



Statistische Berichte

Studierende an den Hochschulen in Bayern

Wintersemester 2021/2022

Vorläufige Ergebnisse



B III 1-1 hj 2/2021
Hrsg. im März 2022
Bestellnr. B3110C 202122

Zeichenerklärung

- 0 mehr als nichts, aber weniger als die Hälfte der kleinsten in der Tabelle nachgewiesenen Einheit
- nichts vorhanden oder keine Veränderung
- / keine Angaben, da Zahlen nicht sicher genug
- Zahlenwert unbekannt, geheimzuhalten oder nicht rechenbar
- ... Angabe fällt später an
- X Tabellenfach gesperrt, da Aussage nicht sinnvoll
- () Nachweis unter dem Vorbehalt, dass der Zahlenwert erhebliche Fehler aufweisen kann
- p vorläufiges Ergebnis
- r berichtiges Ergebnis
- s geschätztes Ergebnis
- D Durchschnitt
- ≙ entspricht

Auf- und Abrunden

Im Allgemeinen ist ohne Rücksicht auf die Endsummen auf- bzw. abgerundet worden. Deshalb können sich bei der Summierung von Einzelangaben geringfügige Abweichungen zu den ausgewiesenen Endsummen ergeben. Bei der Aufgliederung der Gesamtheit in Prozent kann die Summe der Einzelwerte wegen Rundens vom Wert 100 % abweichen. Eine Abstimmung auf 100 % erfolgt im Allgemeinen nicht.

Publikationsservice

Das Bayerische Landesamt für Statistik veröffentlicht jährlich über 400 Publikationen. Das aktuelle Veröffentlichungsverzeichnis ist im Internet als Datei verfügbar, kann aber auch als Druckversion kostenlos zugesandt werden.


Kostenlos

ist der Download der meisten Veröffentlichungen, z. B. von Statistischen Berichten (PDF- oder Excel-Format).

Kostenpflichtig

sind alle Printversionen (auch von Statistischen Berichten), Datenträger und ausgewählte Dateien (z. B. von Verzeichnissen, von Beiträgen, vom Jahrbuch).

Publikationsservice

 Alle Veröffentlichungen sind im Internet verfügbar unter www.statistik.bayern.de/produkte

Impressum

Statistische Berichte

bieten in tabellarischer Form neuestes Zahlenmaterial der jeweiligen Erhebung. Dieses wird, soweit erforderlich, methodisch erläutert und kurz kommentiert.

Herausgeber, Druck und Vertrieb

Bayerisches Landesamt für Statistik
Nürnberger Straße 95
90762 Fürth

Papier

Gedruckt auf umweltfreundlichem Papier, chlorfrei gebleicht.

Vertrieb

E-Mail vertrieb@statistik.bayern.de
Telefon 0911 98208-6311
Telefax 0911 98208-6638

Auskunftsdienst

E-Mail info@statistik.bayern.de
Telefon 0911 98208-6563
Telefax 0911 98208-6573

© Bayerisches Landesamt für Statistik, Fürth 2022
Vervielfältigung und Verbreitung, auch auszugsweise, mit Quellenangabe gestattet.

Hinweis: Diese Druckschrift wird im Rahmen der Öffentlichkeitsarbeit der Bayerischen Staatsregierung herausgegeben. Sie darf weder von Parteien noch von Wahlwerbern oder Wahlhelfern im Zeitraum von fünf Monaten vor einer Wahl zum Zwecke der Wahlwerbung verwendet werden. Dies gilt für Landtags-, Bundestags-, Kommunal- und Europawahlen. Missbräuchlich ist während dieser Zeit insbesondere die Verteilung auf Wahlveranstaltungen, an Informationsständen der Parteien sowie das Einlegen, Aufdrucken und Aufkleben parteipolitischer Informationen oder Werbemittel. Untersagt ist gleichfalls die Weitergabe an Dritte zum Zwecke der Wahlwerbung. Auch ohne zeitlichen Bezug zu einer bevorstehenden Wahl darf die Druckschrift nicht in einer Weise verwendet werden, die als Parteinahme der Staatsregierung zugunsten einzelner politischer Gruppen verstanden werden könnte. Den Parteien ist es gestattet, die Druckschrift zur Unterrichtung ihrer eigenen Mitglieder zu verwenden.

Inhaltsverzeichnis

Vorbemerkungen, Definitionen, Abkürzungen	4
Abbildungen und Tabellen	
Abb. 1 Studienanfänger in Bayern im Wintersemester 2021/22 nach den zehn beliebtesten Studienbereichen	7
Abb. 2 Studienanfängerinnen in Bayern im Wintersemester 2021/22 nach den zehn beliebtesten Studienbereichen	7
Übersicht 1. Studierende insgesamt und Studienanfänger/-innen an den Hochschulen in Bayern	8
Übersicht 2. Studierende und Studienanfänger/-innen an den Hochschulen in Bayern nach Fächergruppen bzw. Lehramtsarten	10
1. Studierende an den Hochschulen in Bayern im Wintersemester 2021/22	12
2. Studierende an den Hochschulen in Bayern seit Wintersemester 2005 nach Hochschularten	14
3.1. Deutsche und ausländische Studierende bzw. Studienanfänger/-innen in Bayern im Wintersemester 2021/22 nach Fächergruppen und Hochschulen	16
3.2. Deutsche und ausländische Studierende bzw. Studienanfänger/-innen in Bayern im Wintersemester 2021/22 nach Studienbereichen und Hochschularten	32
3.3. Deutsche und ausländische Studierende bzw. Studienanfänger/-innen in Bayern im Wintersemester 2021/22 nach Studienfächern	38

Vorbemerkungen

Der vorliegende Bericht enthält in zusammengefasster Form Ergebnisse der Studierenden-Individualerhebung im Wintersemester 2021/22, in einigen Tabellen und Übersichten auch die Erhebung im Sommersemester 2021 (z. T. zusammengefasst als Ergebnisse des Studienjahres 2021). Die Erhebung basiert auf der Rechtsgrundlage des seit dem Wintersemester 1992/93 geltenden Gesetzes über die Statistik für das Hochschulwesen (Hochschulstatistikgesetz – HStatG) vom 2. November 1990 (BGBl I S. 2414) in der jeweils geltenden Fassung.

Auskunftspflichtig sind die Leiter/-innen der Hochschulen.

In die Erhebung einbezogen sind grundsätzlich alle an einer der folgenden Hochschulen eingeschriebenen Studierenden:

Wissenschaftliche Hochschulen:

- Universitäten (staatlich/ kirchlich/ Körperschaft des öffentlichen Rechts)
- Philosophisch-Theologische Hochschulen (kirchlich)
- Kunsthochschulen

Fachhochschulen

staatlich/ privat/ kirchlich

Verwaltungsfachhochschulen

Fachhochschule für öffentliche Verwaltung und Rechtspflege in Bayern (mit Abteilungen in Fürstenfeldbruck, Herrsching, Hof, München, Starnberg, Wasserburg a.Inn).

Die Studierenden der Fachhochschule des Bundes für öffentliche Verwaltung, die teilweise in Bayern ausgebildet werden (Fachbereich Öffentliche Sicherheit, Fachbereich Sozialversicherung), sind in der amtlichen Hochschulstatistik Bayerns nicht enthalten; sie werden von denjenigen Statistischen Landesämtern erfasst, in deren Bereich der Sitz des Fachbereichs liegt, an dem das Hauptstudium absolviert wird.

Definitionen

Studierende sind in einem Fachstudium immatrikulierte/eingeschriebene Personen, ohne Beurlaubte. Studienkollegiate und Gaststudierende werden nicht erfasst. Studierende, die an mehreren Hochschulen eingeschrieben sind, z. B. aufgrund von Kooperations- oder Lehramtsstudiengängen, werden einmal als Haupthörer und an den Hochschulen der weiteren Einschreibungen als Nebenhörer erfasst. Dadurch kommt es zu Mehrfacherfassungen von Studierenden. Der Anteil der Nebenhörer an den Studierenden (Haupt- und Nebenhörer) ist so geringfügig, dass die Ergebnisse der Studierendenstatistik hierdurch nur unwesentlich beeinträchtigt werden.

Hochschulsemester: Gesamtzahl der Semester, die eine Studierende bzw. ein Studierender an Hochschulen im Bundesgebiet eingeschrieben war (einschließlich Urlaubssemester).

Studierende im 1. Hochschulsemester (Studienanfänger/-innen) sind im Berichtsemester erstmalig an einer Hochschule in Deutschland eingeschrieben.

Studierende im 1. Fachsemester (Fachstudienanfänger/-innen) sind die Studierenden im 1. Hochschulsemester (mit Ausnahme derer, denen Fachstudienzeiten z. B. im Ausland oder an einer Berufsakademie angerechnet wurden) sowie diejenigen Studierenden, die vorher in einem anderen als dem im Berichtsemester angegebenen Studiengang eingeschrieben waren, wobei ihnen von diesem anderen Studiengang kein(e) Fachsemester angerechnet wurde(n) (z. B. Fachwechsler oder Anfänger eines weiterführenden Studiums in einem anderen Fach als dem des vorangehenden Studiums).

Nach der Definition der Hochschulstatistik ist ein Studienfach die in Prüfungsordnungen festgelegte, ggf. sinngemäß vereinheitlichte Bezeichnung für eine wissenschaftliche oder künstlerische Disziplin, in der ein wissenschaftlicher bzw. künstlerischer Abschluss möglich ist.

Für Zwecke der bundeseinheitlichen Studierendenstatistik wird eine Fächersystematik benutzt, in der sehr spezielle hochschulinterne Studienfächer einer entsprechenden Schlüsselposition zugeordnet werden. Mehrere verwandte Fächer sind zu Studienbereichen und diese zu acht großen Fächergruppen zusammengefasst.

Zum Wintersemester 2015/16 gab es eine Änderung in der Fächersystematik (siehe nachfolgende Übersicht), die bei der Auswertung von Zeitreihen zu Fächergruppen und Studienbereichen berücksichtigt werden muss.

Als **Studiengang** wird eine abgeschlossene, in Studien- und Prüfungsordnungen vorgesehene berufsqualifizierende oder berufsbezogene Hochschulausbildung bezeichnet. Für die Bundesstatistik werden für Studierende ggf. bis zu zwei Studiengänge mit jeweils bis zu drei Studienfächern übermittelt. Der Studiengang ist eine Kombination aus den angestrebten Abschlussprüfungen und dem Studienfach, wobei die fachliche Zuordnung grundsätzlich nach dem ersten Studienfach im ersten Studiengang erfolgt.

Studienjahr: Sommersemester und folgendes Wintersemester.

Studienkollegs sind Bildungseinrichtungen, in denen Studienbewerber mit einer ausländischen Hochschulzugangsberechtigung (HZB), welche nicht dem deutschen Abitur gleichwertig anerkannt ist, auf ein wissenschaftliches Studium an einer deutschen Hochschule vorbereitet werden. Sie erwerben erst mit dem Abschluss am Studienkolleg eine deutsche HZB und können danach das Fachstudium beginnen. Sie werden mit besonderem Hörerstatus erfasst und zählen somit nicht als Haupt- oder Nebenhörer.

In den Berichtstabellen leiten die Wörter „davon“ eine Aufgliederung und „darunter“ eine Ausgliederung ein. Die Aufgliederung bedeutet, dass alle Merkmalsausprägungen aufgefächert werden und die Summen über alle Einzelwerte die Gesamtsumme ergeben. Bei einer Ausgliederung werden lediglich bestimmte Sachverhalte herausgegriffen, und die Summe der Einzelwerte entspricht nicht der Gesamtsumme. Ausgliederungen (auch „darunter“-Positionen genannt) werden im vorliegenden Bericht teilweise auch zur Geheimhaltung nach §16 I Bundesstatistikgesetz genutzt, um nur solche Tabellenzeilen auszuweisen, die ausreichend hohe Fallzahlen enthalten.

Abkürzungen

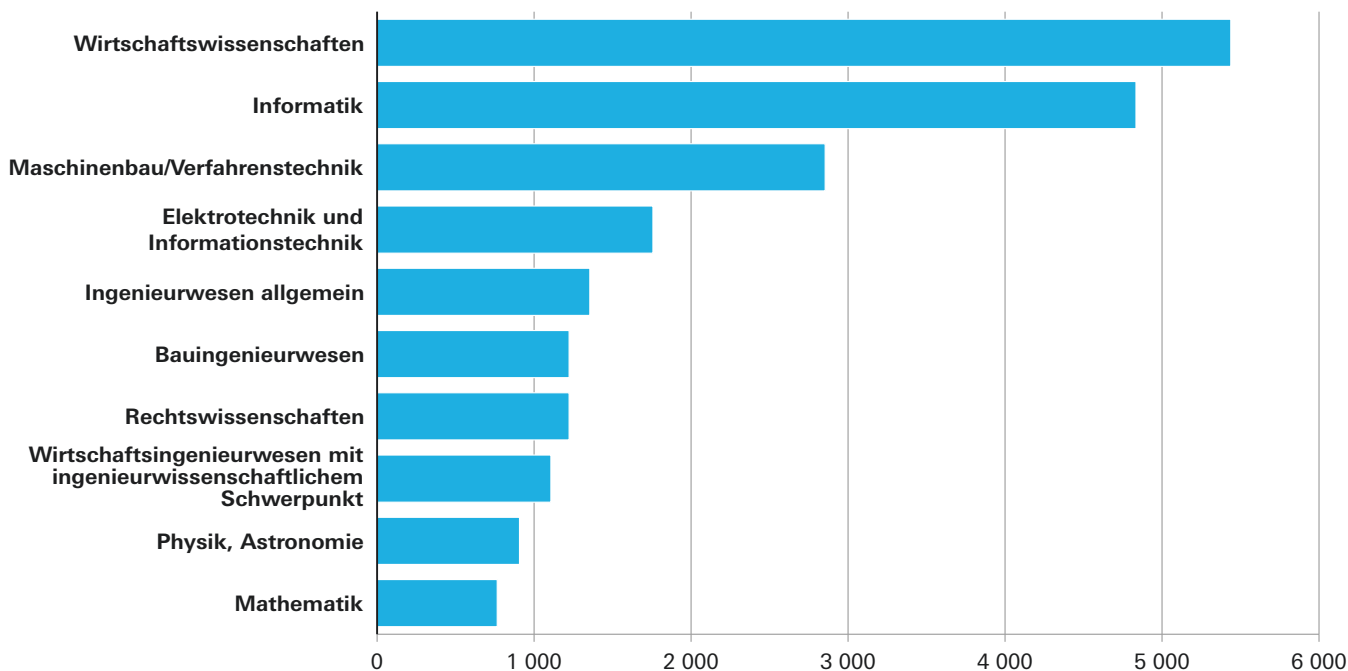
Evang.	Evangelische
FB	Fachbereich
FH	Fachhochschule
FS	Fachsemester
HaW	Hochschule für angewandte Wissenschaften
HS	Hochschulsemester
HZB	Hochschulzugangsberechtigung
i	insgesamt
Kath.	Katholische
Kreisschl.	Kreisschlüssel
LA	Lehramt
m	männlich
OTH	Ostbayerische Technische Hochschule
Priv.	Private
TH	Technische Hochschule
w	weiblich

Änderung der Fächersystematik ab WS 2015/16:

bis einschließlich SS 2015		ab WS 2015/16	
Textänderungen			
Bezeichnung	Schlüssel	Bezeichnung	Schlüssel
Fächergruppe Sprach- und Kulturwissenschaften	01	Fächergruppe Geisteswissenschaften	01
Studienbereich Sprach- und Kulturwissenschaften allgemein	01	Studienbereich Geisteswissenschaften allgemein	01
Studienfach Deutsch für Ausländer	271	Studienfach Deutsch als Fremdsprache oder als Zweitsprache	271
Studienfach Berufspädagogik	270	Studienfach Berufs- und Wirtschaftspädagogik	270
Studienfach Frühpädagogik	365	Studienfach Pädagogik der frühen Kindheit	365
Studienbereich Elektrotechnik	64	Studienbereich Elektrotechnik und Informationstechnik	64
Studienfach Nachrichten-/Informationstechnik	222	Studienfach Kommunikations- und Informationstechnik	222
Neue Studienbereiche bzw. Studienfächer			
		Studienbereich Islamische Studien	18
		Studienfach Islamische Studien	292
		Studienbereich Materialwissenschaft und Werkstofftechnik	72
		Studienfach Materialwissenschaften	294
Neue Zuordnung bisheriger Fächergruppen, Studienbereichen bzw. Studienfächer			
Studienbereich Psychologie in der Fächergruppe Sprach- und Kulturwissenschaften	15	Studienbereich Psychologie in der Fächergruppe Rechts-, Wirtschafts- und Sozialwissenschaften	32
Studienbereich Erziehungswissenschaften in der Fächergruppe Sprach- und Kulturwissenschaften	16	Studienbereich Erziehungswissenschaften in der Fächergruppe Rechts-, Wirtschafts- und Sozialwissenschaften	33
Blinden-/Sehbehindertenpädagogik im Studienbereich Sonderpädagogik	027	zusammengefasst in Studienfach Sonderpädagogik im Studienbereich Erziehungswissenschaften	190
Erziehungsschwierigenpädagogik im Studienbereich Sonderpädagogik	051		
Gehörlosen-/Schwerhörigenpädagogik im Studienbereich Sonderpädagogik	062		
Geistigbehindertenpädagogik/Praktisch-Bildbaren-Pädagogik im Studienbereich Sonderpädagogik	063		
Körperbehindertenpädagogik im Studienbereich Sonderpädagogik	087		
Lernbehindertenpädagogik im Studienbereich Sonderpädagogik	099		
Sonderpädagogik im Studienbereich Sonderpädagogik	190		
Sprachheilpädagogik/Logopädie im Studienbereich Sonderpädagogik	151		
Verhaltensgestörtenpädagogik im Studienbereich Sonderpädagogik	170		
Studienbereich Informatik in der Fächergruppe Mathematik, Naturwissenschaften	38		
Fächergruppe Veterinärmedizin	06	Fächergruppe Agrar-, Forst- und Ernährungswissenschaften, Veterinärmedizin	7
Fächergruppe Agrar-, Forst- und Ernährungswissenschaften	07		
Studienfach Werkstoffwissenschaften im Studienbereich Maschinenbau/Verfahrenstechnik	177	Studienfach Werkstofftechnik im Studienbereich Materialwissenschaft und Werkstofftechnik	177

Abb. 1

Die zehn beliebtesten Studienbereiche bei Studienanfängern* in Bayern im Wintersemester 2021/22**

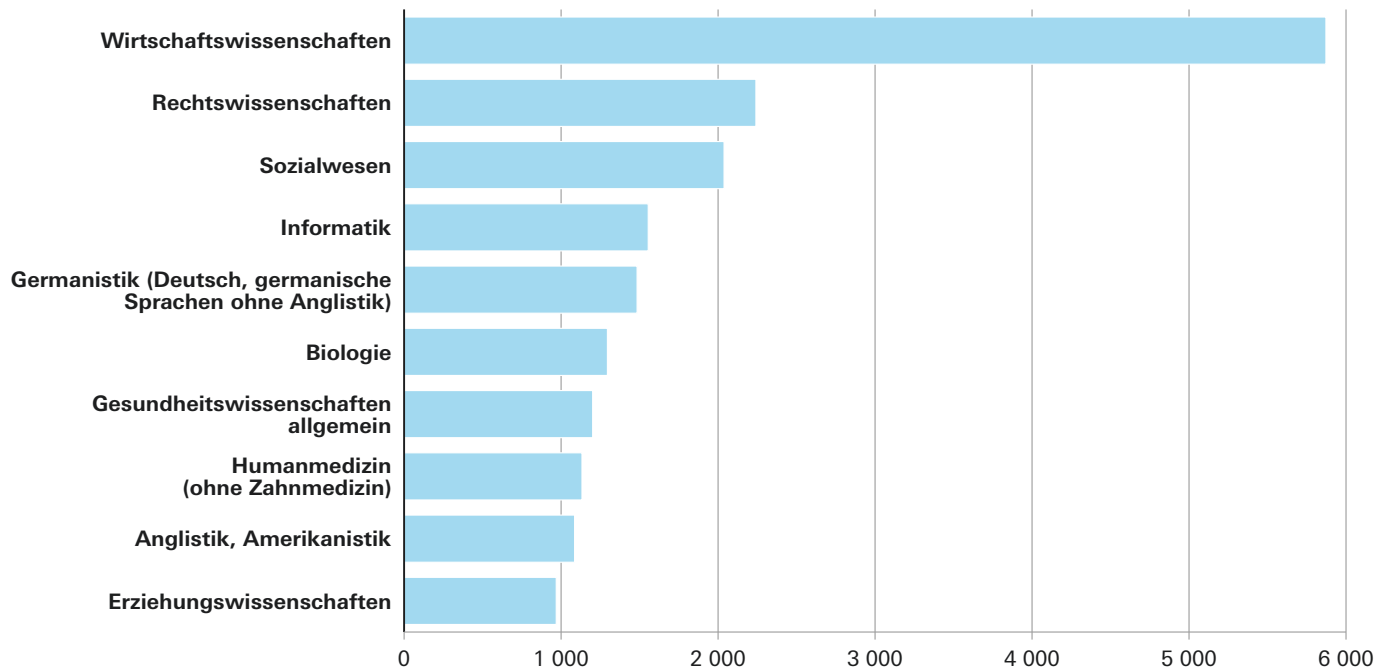


* 1. Hochschulsemester.

** Wintersemester 2021/22 vorläufiges Ergebnis.

Abb. 2

Die zehn beliebtesten Studienbereiche bei Studienanfängerinnen* in Bayern im Wintersemester 2021/22**



* 1. Hochschulsemester.

** Wintersemester 2021/22 vorläufiges Ergebnis.

Übersicht 1. Studierende insgesamt und Studienanfänger/-innen an den Hochschulen in Bayern

Hochschulart Hochschule Art des Studiengangs	Tr ¹⁾	Studierende								
		insgesamt			im 1. Hochschulsemester			im 1. Fachsemester		
		Wintersemester		Veränderung in %	Studienjahr ²⁾		Veränderung in %	Studienjahr ²⁾		Veränderung in %
		2020/21	2021/22		2020	2021		2020	2021	
Insgesamt										
Hochschulen insgesamt		404 705	404 120	- 0,1	73 951	72 950	- 1,4	136 033	127 007	- 6,6
darunter staatliche Fachhochschulen		117 534	118 377	0,7	23 757	22 866	- 3,8	39 419	37 290	- 5,4
davon										
wissenschaftliche und künstlerische										
Studiengänge		252 948	252 170	- 0,3	42 897	43 618	1,7	85 823	80 050	- 6,7
darunter für ein Lehramt ³⁾		38 501	38 657	0,4	6 294	5 205	- 17,3	11 388	9 239	- 18,9
Fachhochschulstudiengänge ⁴⁾		151 757	151 950	0,1	31 054	29 332	- 5,5	50 210	46 957	- 6,5
Universitäten										
Universitäten zusammen		250 398	249 747	- 0,3	42 752	43 532	1,8	85 331	79 641	- 6,7
U Augsburg	L	20 060	19 975	- 0,4	3 613	3 134	- 13,3	6 904	5 879	- 14,8
U Bamberg	L	12 435	11 843	- 4,8	1 831	1 736	- 5,2	4 749	3 908	- 17,7
U Bayreuth	L	13 166	12 773	- 3,0	2 199	2 008	- 8,7	4 231	3 648	- 13,8
U Erlangen-Nürnberg	L	38 287	37 728	- 1,5	5 934	5 981	0,8	13 083	11 936	- 8,8
U München	L	51 512	51 007	- 1,0	8 532	8 759	2,7	16 959	15 864	- 6,5
TU München	L	44 281	47 047	6,2	8 281	9 125	10,2	16 112	16 519	2,5
H für Politik München	L	570	704	23,5	107	130	21,5	208	250	20,2
U Passau	L	12 627	11 846	- 6,2	2 186	1 973	- 9,7	3 822	3 105	- 18,8
U Regensburg	L	20 987	20 702	- 1,4	3 603	3 300	- 8,4	6 817	5 866	- 14,0
U Würzburg	L	27 884	27 149	- 2,6	4 814	5 591	16,1	9 540	9 607	0,7
Kath. U Eichstätt-Ingolstadt	K	4 814	5 000	3,9	845	1 023	21,1	1 709	1 853	8,4
U der Bundeswehr München	B	3 775	3 973	5,2	807	772	- 4,3	1 197	1 206	0,8
Theologische Hochschulen										
Theol. Hochschulen zusammen		569	545	- 4,2	90	68	- 24,4	306	226	- 26,1
H für Philosophie München (rk).....	K	436	418	- 4,1	75	50	- 33,3	289	210	- 27,3
Augustana-H Neuendettelsau (ev).....	K	133	127	- 4,5	15	18	20,0	17	16	- 5,9
Kunsthochschulen										
Kunsthochschulen zusammen		3 675	3 596	- 2,1	394	400	1,5	775	839	8,3
H für Musik und Theater München	L	1 267	1 183	- 6,6	179	176	- 1,7	296	331	11,8
Akademie der Bildenden Künste München	L	744	777	4,4	55	51	- 7,3	118	143	21,2
H für Fernsehen und Film München	L	349	370	6,0	19	23	21,1	61	54	- 11,5
H für Musik Nürnberg	L	444	434	- 2,3	60	65	8,3	119	118	- 0,8
Akademie der Bildenden Künste Nürnberg	L	301	312	3,7	29	40	37,9	67	81	20,9
H für Musik Würzburg	L	415	358	- 13,7	24	20	- 16,7	61	73	19,7
H für evang. Kirchenmusik Bayreuth	K	31	34	9,7	3	5	66,7	7	6	- 14,3
H für kath. Kirchenmusik und Musikpäd. Rgb.	K	124	128	3,2	25	20	- 20,0	46	33	- 28,3
Fachhochschulen										
Fachhochschulen zusammen		144 462	145 172	0,5	29 123	27 624	- 5,1	47 531	44 511	- 6,4
OTH Amberg-Weiden	L	3 490	3 889	11,4	924	1 049	13,5	1 519	1 589	4,6
HaW Ansbach	L	3 542	3 761	6,2	876	619	- 29,3	1 535	1 282	- 16,5
TH Aschaffenburg	L	3 329	3 424	2,9	705	711	0,9	1 115	998	- 10,5
HaW Augsburg	L	6 536	6 578	0,6	1 256	1 198	- 4,6	1 986	1 893	- 4,7
HaW Coburg	L	5 294	5 025	- 5,1	905	847	- 6,4	1 550	1 357	- 12,5
TH Deggendorf	L	7 799	8 173	4,8	2 224	2 173	- 2,3	3 027	2 938	- 2,9
HaW Hof	L	3 404	3 650	7,2	872	1 034	18,6	1 320	1 446	9,5
TH Ingolstadt	L	6 018	6 342	5,4	1 319	1 524	15,5	2 157	2 422	12,3
HaW Kempten	L	5 728	5 337	- 6,8	1 121	885	- 21,1	1 883	1 488	- 21,0

Noch: **Übersicht 1. Studierende insgesamt und Studienanfänger/-innen an den Hochschulen in Bayern**

Hochschulart Hochschule Art des Studiengangs	Studierende									
	insgesamt			im 1. Hochschulsemester			im 1. Fachsemester			
	Wintersemester		Veränderung in %	Studienjahr ²⁾		Veränderung in %	Studienjahr ²⁾		Veränderung in %	
	2020/21	2021/22		2020	2021		2020	2021		
HaW Landshut	L	4 490	4 533	1,0	843	928	10,1	1 400	1 540	10,0
HaW München	L	18 544	18 192	- 1,9	3 205	2 870	- 10,5	5 875	5 504	- 6,3
HaW Neu-Ulm	L	4 078	4 147	1,7	898	759	- 15,5	1 526	1 266	- 17,0
TH Nürnberg	L	12 821	12 924	0,8	2 201	1 973	- 10,4	4 118	3 766	- 8,5
OTH Regensburg	L	11 003	10 586	- 3,8	1 844	1 840	- 0,2	3 512	3 295	- 6,2
TH Rosenheim	L	6 339	6 463	2,0	1 404	1 198	- 14,7	2 089	1 801	- 13,8
HaW Weihenstephan-Triesdorf	L	6 122	6 084	- 0,6	1 290	1 288	- 0,2	1 953	1 870	- 4,2
HaW Würzburg-Schweinfurt	L	8 997	9 269	3,0	1 870	1 970	5,3	2 854	2 835	- 0,7
Kath. Stiftungshochschule München	K	2 519	2 527	0,3	534	496	- 7,1	745	722	- 3,1
Evang. H Nürnberg	K	1 418	1 325	- 6,6	227	180	- 20,7	347	295	- 15,0
H f. Ökon. u. Managem. Essen (Augsb., München, Nbg.)	P	9 951	9 151	- 8,0	1 293	951	- 26,5	2 332	1 755	- 24,7
IU Intern. H Erfurt (München, Nbg.) ⁵⁾	P	2 487	2 737	10,1	964	828	- 14,1	1 202	1 014	- 15,6
FH des Mittelstandes Bielefeld (Bamberg)	P	340	357	5,0	103	106	2,9	128	123	- 3,9
Wilhelm-Löhe-HaW Fürth	P	363	372	2,5	93	64	- 31,2	43	23	- 46,5
H für angew. Managem. Ismaning	P	3 646	3 936	8,0	730	748	2,5	1 216	1 301	7,0
Dt. H für Gesundh. u. Sport Berlin (Ismaning)	P	506	590	16,6	141	155	9,9	209	188	- 10,0
H Fresenius Idstein (München)	P	2 397	2 501	4,3	562	505	- 10,1	803	827	3,0
H Macromedia für a. W. Stuttgart (München)	P	843	834	- 1,1	220	181	- 17,7	325	275	- 15,4
ISM Dortmund (München)	P	736	650	- 11,7	157	121	- 22,9	244	167	- 31,6
Munich Business School München	P	579	567	- 2,1	122	168	37,7	163	208	27,6
HaW der Bayer. Wirtschaft München (HDBW)	P	535	393	- 26,5	102	55	- 46,1	184	95	- 48,4
Intern. H SDI München	P	285	263	- 7,7	66	91	37,9	93	93	0,0
Mediadesign H Berlin (München)	P	271	247	- 8,9	37	41	10,8	63	55	- 12,7
IB-H Berlin (München)	P	52	42	- 19,2	15	-	- 100,0	15	-	- 100,0
HSD H Döpfer Köln (Rgb.) ⁶⁾	P	-	303	X	-	68	X	-	80	X

Verwaltungsfachhochschulen

H für den öffentlichen Dienst in

Bayern zusammen	L	5 601	5 060	- 9,7	1 592	1 326	- 16,7	2 090	1 790	- 14,4
------------------------------	----------	--------------	--------------	--------------	--------------	--------------	---------------	--------------	--------------	---------------

¹⁾ Träger der Hochschule (L = Land, B = Bund, K = Kirchlich, P = Privat). - ²⁾ Sommersemester des angegebenen Jahres und folgendes Wintersemester. -

³⁾ Einschließlich Master Wirtschaftspädagogik (früher Diplomhandelslehrer). Der Bachelor Wirtschaftspädagogik wird nicht ausgewiesen, da daraus keine Aussage über das Lehrerpotential getroffen werden kann. Hierfür ist der Master Wirtschaftspädagogik besser geeignet. - ⁴⁾ Inklusive sonstigen Abschlüssen an Fachhochschulen. - ⁵⁾ Ab Wintersemester 2021/22 wurde der Standort Bad Reichenhall abgemeldet. - ⁶⁾ Der Standort Regensburg wird ab dem WS 2021/22 in Bayern erhoben.

**Übersicht 2. Studierende und Studienanfänger/-innen an den Hochschulen in Bayern
nach Fächergruppen bzw. Lehramtsarten**

Art des Studiengangs Fächergruppe bzw. angestrebte Lehramtsprüfung	Studierende								
	insgesamt			im 1. Hochschulsesemester			im 1. Fachsemester		
	Wintersemester		Veränderung in %	Studienjahr ¹⁾		Veränderung in %	Studienjahr ¹⁾		Veränderung in %
	2020/21	2021/22		2020	2021		2020	2021	

Wissenschaftliche Hochschulen

Wissenschaftliche und künstlerische Studiengänge (ohne Lehramt)	214 447	213 513	- 0,4	36 603	38 413	4,9	74 435	70 811	- 4,9
darunter Geisteswissenschaften	25 836	24 482	- 5,2	5 074	5 274	3,9	11 448	10 165	- 11,2
Sport	1 910	1 950	2,1	348	289	- 17,0	611	520	- 14,9
Rechts-, Wirtschafts- und Sozialwissenschaften	74 379	73 065	- 1,8	12 369	12 700	2,7	24 209	22 816	- 5,8
Mathematik, Naturwissenschaften	33 201	33 428	0,7	6 244	6 943	11,2	12 745	12 618	- 1,0
Humanmedizin/Gesundheitswissenschaften	20 016	20 437	2,1	2 370	2 441	3,0	4 369	4 411	1,0
Agrar-, Forst- und Ernährungswissenschaften, Veterinärmedizin	5 149	5 087	- 1,2	869	788	- 9,3	1 574	1 415	- 10,1
Ingenieurwissenschaften	47 465	48 799	2,8	8 212	8 927	8,7	17 322	16 752	- 3,3
darunter Informatik	20 626	21 910	6,2	3 351	3 804	13,5	7 490	7 325	- 2,2
Kunst, Kunstwissenschaft	6 377	6 170	- 3,2	980	930	- 5,1	1 996	1 940	- 2,8
Lehramtsstudiengänge	38 501	38 657	0,4	6 294	5 205	- 17,3	11 388	9 239	- 18,9
davon Lehramt an Grundschulen	12 238	12 462	1,8	2 487	1 834	- 26,3	4 079	2 788	- 31,6
Lehramt an Mittelschulen ²⁾	3 641	3 178	- 12,7	274	225	- 17,9	705	551	- 21,8
Lehramt an Realschulen	4 082	4 266	4,5	599	606	1,2	1 107	1 114	0,6
Lehramt an Gymnasien	12 676	12 688	0,1	2 089	1 790	- 14,3	3 701	3 112	- 15,9
Lehramt an Sonderschulen	2 594	2 648	2,1	385	343	- 10,9	584	547	- 6,3
Lehramt an beruflichen Schulen ³⁾	599	676	12,9	13	5	- 61,5	273	280	2,6
Lehramt Bachelor ⁴⁾	1 283	1 307	1,9	293	257	- 12,3	430	371	- 13,7
Lehramt Master ⁴⁾	630	645	2,4	16	23	43,8	228	237	3,9
lehramtsbezogene Studiengänge ⁴⁾	758	787	3,8	138	122	- 11,6	281	239	- 14,9
Fachhochschulstudiengänge	1 694	1 718	1,4	339	382	12,7	589	656	11,4
davon Geisteswissenschaften	61	43	- 29,5	21	9	- 57,1	28	13	- 53,6
Rechts-, Wirtschafts- und Sozialwissenschaften	815	836	2,6	140	164	17,1	260	308	18,5
Humanmedizin/Gesundheitswissenschaften	27	27	0,0	-	12	X	-	12	X
Agrar-, Forst- und Ernährungswissenschaften, Veterinärmedizin	2	2	0,0	-	-	X	-	-	X
Ingenieurwissenschaften	789	810	2,7	178	197	10,7	301	323	7,3
Zusammen	254 642	253 888	- 0,3	43 236	44 000	1,8	86 412	80 706	- 6,6

Fachhochschulen

darunter Geisteswissenschaften	800	659	- 17,6	144	146	1,4	215	176	- 18,1
Sport	713	816	14,4	210	204	- 2,9	281	275	- 2,1
Rechts-, Wirtschafts- u. Sozialwissenschaften	60 607	60 648	0,1	12 203	11 023	- 9,7	19 650	17 519	- 10,8
davon allgemein	947	1 084	14,5	216	231	6,9	410	379	- 7,6
Erziehungswissenschaften	1 043	1 125	7,9	264	246	- 6,8	210	235	11,9
Kommunikationswissenschaft/Publizistik	635	618	- 2,7	106	95	- 10,4	215	195	- 9,3
Psychologie	4 535	4 442	- 2,1	801	632	- 21,1	1 339	1 109	- 17,2
Sozialwesen	12 290	12 534	2,0	2 496	2 337	- 6,4	3 558	3 342	- 6,1
Rechtswissenschaften	1 299	1 255	- 3,4	177	159	- 10,2	389	371	- 4,6
Regionalwissenschaften	48	58	20,8	2	-	- 100,0	28	25	- 10,7
Wirtschaftswissenschaften	37 468	37 354	- 0,3	7 805	7 080	- 9,3	12 772	11 291	- 11,6
Wirtschaftsingenieurwesen (mit wirtschafts- wissenschaftlichem Schwerpunkt)	2 213	2 044	- 7,6	325	236	- 27,4	678	526	- 22,4
Sozialwissenschaften	105	101	- 3,8	5	1	- 80,0	43	33	- 23,3
Verwaltungswissenschaften	24	33	37,5	6	6	0,0	8	13	62,5
Mathematik, Naturwissenschaften	2 252	2 161	- 4,0	413	380	- 8,0	867	758	- 12,6
Humanmedizin/Gesundheitswissenschaften	5 907	6 300	6,7	1 140	1 297	13,8	1 591	1 828	14,9

**Noch: Übersicht 2. Studierende und Studienanfänger/-innen an den Hochschulen in Bayern
nach Fächergruppen bzw. Lehramtsarten**

Art des Studiengangs Fächergruppe bzw. angestrebte Lehramtsprüfung	Studierende								
	insgesamt			im 1. Hochschulsesemester			im 1. Fachsemester		
	Wintersemester		Veränderung in %	Studienjahr ¹⁾		Veränderung in %	Studienjahr ¹⁾		Veränderung in %
	2020/21	2021/22		2020	2021		2020	2021	
Noch: Fachhochschulen									
Agrar-, Forst- und Ernährungswissenschaften, Veterinärmedizin	4 264	4 307	1,0	959	992	3,4	1 319	1 338	1,4
Ingenieurwissenschaften	66 548	66 605	0,1	13 464	12 903	- 4,2	22 697	21 538	- 5,1
darunter Wirtschaftsingenieurwesen (mit ingenieur- wissenschaftlichem Schwerpunkt)	8 248	8 102	- 1,8	1 657	1 582	- 4,5	2 683	2 500	- 6,8
Informatik	15 887	16 511	3,9	3 231	3 325	2,9	5 540	5 401	- 2,5
Kunst, Kunstwissenschaft	3 370	3 664	8,7	589	667	13,2	910	1 066	17,1
Zusammen	144 462	145 172	0,5	29 123	27 624	- 5,1	47 531	44 511	- 6,4
Nachrichtlich: Wirtschaftsingenieurwesen (beide Schwerpunkte zusammen)	10 461	10 146	- 3,0	1 982	1 818	- 8,3	3 361	3 026	- 10,0
Verwaltungsfachhochschulen									
Verwaltungswesen einschließlich Verwaltungsinformatik	5 601	5 060	- 9,7	1 592	1 326	- 16,7	2 090	1 790	- 14,4
Zusammen	5 601	5 060	- 9,7	1 592	1 326	- 16,7	2 090	1 790	- 14,4
Hochschulen insgesamt									
Insgesamt	404 705	404 120	- 0,1	73 951	72 950	- 1,4	136 033	127 007	- 6,6

¹⁾ Sommersemester des angegebenen Jahres und folgendes Wintersemester. - ²⁾ Durch die Änderung der Lehramtsprüfungsordnung zum 01.10.2013 wurde das LA Hauptschulen in LA Mittelschulen umbenannt. - ³⁾ Einschließlich Master Wirtschaftspädagogik (früher Diplomhandelslehrer). - ⁴⁾ Derzeit werden diese Lehramtsstudiengänge umgestellt. Das Lehramtsstudium wird künftig in Modulen organisiert, denen Leistungspunkte zugeordnet sind. Die Universitäten können hierzu auch lehramtsgeeignete Bachelor- bzw. Master-Studiengänge anbieten, innerhalb derer Zulassungsvoraussetzungen zur Ersten Staatsprüfung erworben werden können. Alleinige Zugangsvoraussetzung zum Vorbereitungsdienst für ein Lehramt an öffentlichen Schulen bleibt aber weiterhin das Bestehen der Ersten Staatsprüfung für dieses Lehramt.

Tabelle 1. Studierende an den Hochschulen in Bayern im Wintersemester 2021/22

Hochschulart Hochschule	Tr ¹⁾	Deutsche Studierende						Ausländische Studierende					
		i	w	darunter im 1.				i	w	darunter im 1.			
				HS		FS				HS		FS	
				i	w	i	w			i	w	i	w
Universitäten													
U Augsburg	L	18 285	10 361	2 521	1 460	4 189	2 322	1 690	1 091	340	225	436	289
U Bamberg	L	10 104	6 148	1 016	670	2 147	1 320	1 739	990	381	229	498	294
U Bayreuth	L	10 939	4 841	1 304	617	2 340	1 101	1 834	1 055	408	243	458	257
U Erlangen-Nürnberg	L	31 647	16 160	3 891	2 097	7 875	3 912	6 081	2 871	1 458	665	1 882	858
U München	L	41 300	24 979	5 982	3 655	10 852	6 512	9 707	6 016	2 142	1 332	2 890	1 830
TU München	L	29 138	10 457	3 484	1 138	7 510	2 689	17 909	6 550	4 677	1 738	5 937	2 201
H für Politik München	L	431	201	56	27	141	63	273	136	64	33	98	43
U Passau	L	10 039	5 964	1 298	832	2 025	1 225	1 807	916	464	255	514	281
U Regensburg	L	19 181	11 416	2 634	1 647	4 598	2 759	1 521	991	388	258	285	185
U Würzburg	L	24 693	14 886	2 844	1 858	5 301	3 184	2 456	1 532	686	461	821	525
Kath. U Eichstätt-Ingolstadt	K	4 337	2 917	563	407	1 167	794	663	355	339	156	396	195
U der Bundeswehr München	B	3 901	715	751	150	1 031	189	72	8	20	1	24	2
Universitäten zusammen		203 995	109 045	26 344	14 558	49 176	26 070	45 752	22 511	11 367	5 596	14 239	6 960
Theologische Hochschulen													
H für Philosophie München (rk)	K	382	185	37	17	130	61	36	12	3	1	13	4
Augustana-H Neuendettelsau (ev)	K	118	56	13	6	13	6	9	3	1	–	–	–
Theol. Hochschulen zusammen		500	241	50	23	143	67	45	15	4	1	13	4
Kunsthochschulen													
H für Musik und Theater München	L	712	352	62	30	149	80	471	250	95	56	128	73
Akademie der Bildenden Künste München	L	572	360	29	21	108	79	205	137	22	12	33	22
H für Fernsehen und Film München	L	315	146	19	9	48	21	55	32	4	–	6	–
H für Musik Nürnberg	L	240	120	21	11	59	27	194	110	44	28	59	38
Akademie der Bildenden Künste Nürnberg	L	255	156	24	13	55	37	57	36	14	7	24	13
H für Musik Würzburg	L	272	134	15	8	49	23	86	57	5	4	24	12
H für evang. Kirchenmusik Bayreuth	K	29	16	4	2	5	2	5	3	1	1	1	1
H für kath. Kirchenmusik und Musikpäd. Rgb.	K	102	51	14	6	22	8	26	13	3	1	4	1
Kunsthochschulen zusammen		2 497	1 335	188	100	495	277	1 099	638	188	109	279	160
Fachhochschulen													
OTH Amberg-Weiden	L	3 165	1 204	514	207	791	296	724	217	187	55	217	62
HaW Ansbach	L	3 424	1 731	495	264	995	509	337	139	88	27	120	32
TH Aschaffenburg	L	3 105	1 206	569	249	849	344	319	150	107	56	56	27
HaW Augsburg	L	5 818	2 167	958	395	1 501	604	760	321	176	81	170	75
HaW Coburg	L	4 624	2 362	727	361	1 049	502	401	146	87	26	109	34
TH Deggendorf	L	5 318	2 086	864	318	1 284	469	2 855	771	891	261	983	280
HaW Hof	L	2 401	1 109	391	160	579	242	1 249	293	362	86	397	95
TH Ingolstadt	L	4 842	1 557	900	308	1 443	469	1 500	425	442	116	553	143
HaW Kempten	L	4 904	1 942	766	312	1 192	473	433	164	79	37	83	30
HaW Landshut	L	4 011	1 632	759	345	1 131	485	522	211	101	50	141	58
HaW München	L	15 589	6 016	2 048	773	3 679	1 376	2 603	1 121	430	211	498	221
HaW Neu-Ulm	L	3 693	1 723	409	182	679	287	454	250	102	72	130	83
TH Nürnberg	L	11 456	4 521	1 644	660	2 732	1 012	1 468	671	248	129	331	163
OTH Regensburg	L	9 578	3 962	1 369	603	2 141	907	1 008	403	199	89	231	97
TH Rosenheim	L	5 797	2 342	1 019	384	1 468	560	666	239	135	59	168	68
HaW Weihenstephan-Triesdorf	L	5 642	2 490	1 053	467	1 597	709	442	219	98	40	100	49
HaW Würzburg-Schweinfurt	L	7 164	3 250	1 211	533	1 817	804	2 105	671	674	221	742	248
Kath. Stiftungshochschule München	K	2 260	1 816	364	293	476	373	267	227	62	55	45	41
Evang. H Nürnberg	K	1 277	999	169	134	253	192	48	38	9	8	12	10
H f. Ökon. u. Managem. Essen (Augsb., München, Nbg.)	P	8 139	4 512	619	361	1 191	673	1 012	597	78	55	134	89
IU Intern. H Erfurt (München, Nbg.) ²⁾	P	2 554	1 769	662	461	792	528	183	126	57	38	74	46
FH des Mittelstandes Bielefeld (Bamberg)	P	298	233	89	71	106	84	59	47	17	13	17	13
Wilhelm-Löhe-HaW Fürth	P	367	258	54	32	12	10	5	4	–	–	–	–
H für angew. Managem. Ismaning	P	3 686	1 626	644	247	1 011	415	250	95	55	15	71	21

Noch: **Tabelle 1. Studierende an den Hochschulen in Bayern im Wintersemester 2021/22**

Hochschulart Hochschule	Tr ¹⁾	Deutsche Studierende						Ausländische Studierende					
		i	w	darunter im 1.				i	w	darunter im 1.			
				HS		FS				HS		FS	
				i	w	i	w			i	w	i	w
Noch: Fachhochschulen													
Dt. H für Gesundh. und Sport Berlin (Ismaning)	P	543	284	96	55	120	64	47	22	7	3	7	3
H Fresenius Idstein (München).....	P	2 273	1 442	368	242	612	380	228	162	48	36	61	45
H Macromedia für a. W. Stuttgart (München)	P	687	435	114	76	154	96	147	104	32	27	37	30
ISM Dortmund (München)	P	464	238	37	19	77	37	186	121	67	47	73	53
Munich Business School München	P	254	113	44	17	68	29	313	159	83	41	91	45
HaW der Bayer. Wirtschaft München (HDBW)	P	341	93	43	14	72	21	52	21	12	5	15	7
Intern. H SDI München	P	88	71	19	17	36	31	175	137	69	55	54	44
Mediadesign H Berlin (München)	P	226	125	38	16	51	23	21	14	3	1	4	2
IB-H Berlin (München)	P	40	33	-	-	-	-	2	2	-	-	-	-
HSD Hochschule Döpfer Köln (Regensburg) ³⁾	P	298	220	67	51	79	59	5	5	1	1	1	1
Fachhochschulen zusammen	P	124 326	55 567	19 123	8 627	30 037	13 063	20 846	8 292	5 006	2 016	5 725	2 215
Verwaltungsfachhochschulen													
H für den öffentlichen Dienst in Bayern zusammen	L	5 043	2 663	1 130	662	1 546	846	17	12	3	2	7	5
Insgesamt													
Hochschulen insgesamt		336 361	168 851	46 835	23 970	81 397	40 323	67 759	31 468	16 568	7 724	20 263	9 344

¹⁾ Träger der Hochschule (L = Land, B = Bund, K = Kirchlich, P = Privat). - ²⁾ Ab Wintersemester 2021/22 wurde der Standort Bad Reichenhall abgemeldet. - ³⁾ Der Standort Regensburg wird ab dem WS 2021/22 in Bayern erhoben.

Tabelle 2. Studierende an den Hochschulen in Bayern seit Wintersemester 2005 nach Hochschularten

Wintersemester	Studierende der							darunter in	
	Universitäten		Phil.-Theol. Hochschulen	Kunsthochschulen	Fachhochschulen ¹⁾	Hochschulen insgesamt	wissenschaftl.	Fachhochschul-	
	wissenschaftl.	Fachhochschul-							
	Studiengänge		Studiengängen						
2005	insgesamt	173 751	1 858	633	3 443	72 813	252 498	174 384	74 671
	weiblich	93 302	1 015	281	1 934	27 160	123 692	93 583	28 175
2006	insgesamt	177 883	1 743	642	3 297	74 333	257 898	178 525	76 076
	weiblich	95 789	902	285	1 863	27 409	126 248	96 074	28 311
2007	insgesamt	172 835	1 688	610	3 149	75 084	253 366	173 445	76 772
	weiblich	92 987	754	279	1 814	27 728	123 562	93 266	28 482
2008	insgesamt	172 512	1 553	608	3 303	80 863	258 839	173 120	82 416
	weiblich	92 681	558	261	1 880	30 674	126 054	92 942	31 232
2009	insgesamt	178 967	1 420	645	3 275	88 359	272 666	179 612	89 779
	weiblich	96 653	482	279	1 874	33 919	133 207	96 932	34 401
2010	insgesamt	187 865	1 405	586	3 299	94 277	287 432	188 451	95 682
	weiblich	101 701	510	236	1 877	36 368	140 692	101 937	36 878
2011	insgesamt	209 727	1 424	558	3 457	105 152	320 318	210 285	106 576
	weiblich	110 753	532	240	1 953	40 765	154 243	110 993	41 297
2012	insgesamt	214 586	1 459	535	3 542	112 642	332 764	215 121	114 101
	weiblich	113 156	655	223	1 967	44 757	160 758	113 379	45 412
2013	insgesamt	229 743	1 477	556	3 679	120 460	355 915	230 299	121 937
	weiblich	120 639	675	229	2 021	48 368	171 932	120 868	49 043
2014	insgesamt	236 423	1 539	528	3 703	126 065	368 258	236 951	127 604
	weiblich	124 007	704	204	2 030	51 617	178 562	124 211	52 321
2015	insgesamt	241 010	1 605	518	3 680	129 675	376 488	241 528	131 280
	weiblich	125 931	712	214	2 008	53 969	182 834	126 145	54 681
2016	insgesamt	241 757	1 662	473	3 545	130 883	378 320	242 230	132 545
	weiblich	125 896	726	193	1 891	55 373	184 079	126 089	56 099
2017	insgesamt	243 515	1 755	510	3 583	139 530	388 893	244 025	141 285
	weiblich	126 863	746	232	1 926	60 859	190 626	127 095	61 605
2018	insgesamt	242 384	1 738	520	3 603	144 052	392 297	242 904	145 790
	weiblich	127 292	697	250	1 921	63 664	193 824	127 542	64 361
2019	insgesamt	243 426	1 789	532	3 498	144 862	394 107	243 958	146 651
	weiblich	128 571	684	250	1 902	64 711	196 118	128 821	65 395
2020	insgesamt	248 698	1 694	569	3 675	150 064	404 700	249 267	151 758
	weiblich	131 741	618	275	2 015	66 767	201 416	132 016	67 385
2021	insgesamt	248 029	1 718	545	3 596	150 232	404 120	248 574	151 950
	weiblich	130 929	627	256	1 973	66 534	200 319	131 185	67 161

¹⁾ Einschließlich Verwaltungsfachhochschulen.

**Tabelle 3.1 Deutsche und ausländische Studierende
im Wintersemester 2021/22 nach**

Lfd. Nr.	Fächergruppe	Deutsche und ausländische Studierende					
		Insgesamt		darunter im 1.			
				HS		FS	
i	w	i	w	i	w		
U Augsburg							
1	Zusammen	19 975	11 452	2 861	1 685	4 625	2 611
2	Geisteswissenschaften	5 052	3 672	706	506	1 060	750
3	Sport	156	91	14	13	23	16
4	Rechts-, Wirtschafts- und Sozialwissenschaften	9 140	5 172	1 242	722	1 977	1 112
5	Mathematik, Naturwissenschaften	2 624	1 266	398	218	675	350
6	Humanmedizin/Gesundheitswissenschaften	267	168	61	42	94	56
7	Ingenieurwissenschaften	1 792	430	264	69	514	135
8	Kunst, Kunstwissenschaft	944	653	176	115	282	192
U Bamberg							
9	Zusammen	11 843	7 138	1 397	899	2 645	1 614
10	Geisteswissenschaften	2 990	2 122	455	335	714	502
11	Rechts-, Wirtschafts- und Sozialwissenschaften	5 959	3 871	686	459	1 322	850
12	Mathematik, Naturwissenschaften	464	289	73	49	118	76
13	Ingenieurwissenschaften	2 239	713	159	37	450	155
14	Kunst, Kunstwissenschaft	191	143	24	19	41	31
U Bayreuth							
15	Zusammen	12 773	5 896	1 712	860	2 798	1 358
16	Geisteswissenschaften	1 829	989	297	177	422	234
17	Sport	157	55	15	8	34	14
18	Rechts-, Wirtschafts- und Sozialwissenschaften	6 128	2 780	781	373	1 207	567
19	Mathematik, Naturwissenschaften	2 786	1 403	422	233	702	375
20	Humanmedizin/Gesundheitswissenschaften	335	209	14	8	86	50
21	Agrar-, Forst- und Ernährungswissenschaften, Veterinärmedizin	121	106	22	19	56	50
22	Ingenieurwissenschaften	1 277	256	149	31	274	56
23	Kunst, Kunstwissenschaft	137	97	12	11	15	12
24	Außerhalb der Studienbereichsgliederung/Sonstige Fächer	3	1	–	–	2	–
U Erlangen-Nürnberg							
25	Zusammen	37 728	19 031	5 349	2 762	9 757	4 770
26	Geisteswissenschaften	4 330	2 935	754	502	1 281	819
27	Sport	279	159	25	15	47	31
28	Rechts-, Wirtschafts- und Sozialwissenschaften	12 172	6 880	1 616	922	3 404	1 804
29	Mathematik, Naturwissenschaften	6 048	3 134	1 256	665	1 929	941
30	Humanmedizin/Gesundheitswissenschaften	4 111	2 744	324	243	518	382
31	Ingenieurwissenschaften	9 992	2 557	1 270	334	2 368	630
32	Kunst, Kunstwissenschaft	796	622	104	81	210	163
U München							
33	Zusammen	51 007	30 995	8 124	4 987	13 742	8 342
34	Geisteswissenschaften	12 625	8 303	2 126	1 372	3 949	2 560
35	Rechts-, Wirtschafts- und Sozialwissenschaften	15 462	9 560	2 625	1 562	4 337	2 619
36	Mathematik, Naturwissenschaften	9 704	4 982	1 762	973	2 848	1 504
37	Humanmedizin/Gesundheitswissenschaften	6 923	4 564	872	614	1 207	851
38	Agrar-, Forst- und Ernährungswissenschaften, Veterinärmedizin	1 831	1 587	236	208	313	278
39	Ingenieurwissenschaften	3 340	1 129	330	127	736	264
40	Kunst, Kunstwissenschaft	1 122	870	173	131	352	266
TU München							
41	Zusammen	47 047	17 007	8 161	2 876	13 447	4 890
42	Geisteswissenschaften	1	–	–	–	–	–

**bzw. Studienanfänger/-innen in Bayern
Fächergruppen und Hochschulen**

Deutsche Studierende						Ausländische Studierende						Lfd. Nr.
zusammen		darunter im 1.				zusammen		darunter im 1.				
		HS		FS				HS		FS		
i	w	i	w	i	w	i	w	i	w	i	w	
U Augsburg												
18 285	10 361	2 521	1 460	4 189	2 322	1 690	1 091	340	225	436	289	1
4 609	3 342	628	447	957	672	443	330	78	59	103	78	2
155	91	14	13	23	16	1	–	–	–	–	–	3
8 424	4 675	1 073	604	1 765	962	716	497	169	118	212	150	4
2 472	1 187	372	204	646	336	152	79	26	14	29	14	5
253	157	56	37	89	51	14	11	5	5	5	5	6
1 567	344	223	55	457	113	225	86	41	14	57	22	7
805	565	155	100	252	172	139	88	21	15	30	20	8
U Bamberg												
10 104	6 148	1 016	670	2 147	1 320	1 739	990	381	229	498	294	9
2 509	1 778	341	255	568	400	481	344	114	80	146	102	10
5 339	3 464	500	341	1 096	711	620	407	186	118	226	139	11
448	277	70	46	114	72	16	12	3	3	4	4	12
1 631	499	84	12	332	110	608	214	75	25	118	45	13
177	130	21	16	37	27	14	13	3	3	4	4	14
U Bayreuth												
10 939	4 841	1 304	617	2 340	1 101	1 834	1 055	408	243	458	257	15
1 215	594	145	77	249	127	614	395	152	100	173	107	16
150	53	12	7	30	12	7	2	3	1	4	2	17
5 587	2 431	668	308	1 093	506	541	349	113	65	114	61	18
2 358	1 163	314	164	575	296	428	240	108	69	127	79	19
322	201	13	8	85	50	13	8	1	–	1	–	20
118	103	21	18	55	49	3	3	1	1	1	1	21
1 057	204	121	26	239	51	220	52	28	5	35	5	22
129	91	10	9	12	10	8	6	2	2	3	2	23
3	1	–	–	2	–	–	–	–	–	–	–	24
U Erlangen-Nürnberg												
31 647	16 160	3 891	2 097	7 875	3 912	6 081	2 871	1 458	665	1 882	858	25
3 917	2 637	628	420	1 124	716	413	298	126	82	157	103	26
240	134	11	8	32	23	39	25	14	7	15	8	27
10 757	6 013	1 251	722	2 929	1 537	1 415	867	365	200	475	267	28
5 157	2 663	934	505	1 546	750	891	471	322	160	383	191	29
3 678	2 492	276	213	454	344	433	252	48	30	64	38	30
7 157	1 646	693	153	1 589	385	2 835	911	577	181	779	245	31
741	575	98	76	201	157	55	47	6	5	9	6	32
U München												
41 300	24 979	5 982	3 655	10 852	6 512	9 707	6 016	2 142	1 332	2 890	1 830	33
10 656	6 933	1 717	1 102	3 300	2 112	1 969	1 370	409	270	649	448	34
13 130	8 023	1 925	1 129	3 443	2 049	2 332	1 537	700	433	894	570	35
7 307	3 670	1 196	658	2 124	1 098	2 397	1 312	566	315	724	406	36
5 184	3 436	584	407	883	617	1 739	1 128	288	207	324	234	37
1 665	1 445	209	186	279	249	166	142	27	22	34	29	38
2 403	736	215	71	526	165	937	393	115	56	210	99	39
955	736	136	102	297	222	167	134	37	29	55	44	40
TU München												
29 138	10 457	3 484	1 138	7 510	2 689	17 909	6 550	4 677	1 738	5 937	2 201	41
1	–	–	–	–	–	–	–	–	–	–	–	42

Noch: **Tabelle 3.1 Deutsche und ausländische Studierende im Wintersemester 2021/22 nach**

Lfd. Nr.	Fächergruppe	Deutsche und ausländische Studierende					
		Insgesamt		darunter im 1.			
				Hochschulsemester		Fachsemester	
i	w	i	w	i	w		
Noch: TU München							
43	Sport	1 263	598	182	77	324	143
44	Rechts-, Wirtschafts- und Sozialwissenschaften	6 846	2 755	1 206	526	1 994	855
45	Mathematik, Naturwissenschaften	7 739	3 151	1 485	569	2 470	971
46	Humanmedizin/Gesundheitswissenschaften	3 579	2 583	265	225	746	568
47	Agrar-, Forst- und Ernährungswissenschaften, Veterinärmedizin	3 294	1 816	524	287	983	536
48	Ingenieurwissenschaften	24 322	6 101	4 499	1 192	6 930	1 817
49	Kunst, Kunstwissenschaft	3	3	–	–	–	–
H für Politik München							
50	Zusammen	704	337	120	60	239	106
51	Rechts-, Wirtschafts- und Sozialwissenschaften	704	337	120	60	239	106
U Passau							
52	Zusammen	11 846	6 880	1 762	1 087	2 539	1 506
53	Geisteswissenschaften	3 607	2 725	470	370	699	513
54	Sport	64	36	4	3	6	5
55	Rechts-, Wirtschafts- und Sozialwissenschaften	4 817	2 444	695	389	1 032	556
56	Mathematik, Naturwissenschaften	674	388	118	72	163	90
57	Ingenieurwissenschaften	2 593	1 204	473	251	633	336
58	Kunst, Kunstwissenschaft	91	83	2	2	6	6
U Regensburg							
59	Zusammen	20 702	12 407	3 022	1 905	4 883	2 944
60	Geisteswissenschaften	5 941	4 067	876	642	1 357	947
61	Sport	659	347	72	37	159	78
62	Rechts-, Wirtschafts- und Sozialwissenschaften	5 943	3 450	934	547	1 607	942
63	Mathematik, Naturwissenschaften	4 872	2 599	813	472	1 239	668
64	Humanmedizin/Gesundheitswissenschaften	2 223	1 464	229	161	305	215
65	Ingenieurwissenschaften	709	206	56	16	138	35
66	Kunst, Kunstwissenschaft	355	274	42	30	78	59
U Würzburg							
67	Zusammen	27 149	16 418	3 530	2 319	6 122	3 709
68	Geisteswissenschaften	5 718	3 948	751	564	1 371	934
69	Sport	248	138	35	22	70	38
70	Rechts-, Wirtschafts- und Sozialwissenschaften	8 797	5 820	1 277	878	2 083	1 372
71	Mathematik, Naturwissenschaften	6 425	3 535	827	517	1 491	840
72	Humanmedizin/Gesundheitswissenschaften	3 417	2 270	226	178	369	268
73	Ingenieurwissenschaften	2 123	444	281	69	557	139
74	Kunst, Kunstwissenschaft	329	198	49	29	89	53
75	Außerhalb der Studienbereichsgliederung/Sonstige Fächer	92	65	84	62	92	65
Kath. U Eichstätt-Ingolstadt							
76	Zusammen	5 000	3 272	902	563	1 563	989
77	Geisteswissenschaften	1 480	964	427	237	532	306
78	Rechts-, Wirtschafts- und Sozialwissenschaften	2 682	1 755	350	240	776	507
79	Mathematik, Naturwissenschaften	593	379	88	57	174	117
80	Humanmedizin/Gesundheitswissenschaften	27	26	12	11	12	11
81	Ingenieurwissenschaften	23	7	–	–	11	4
82	Kunst, Kunstwissenschaft	195	141	25	18	58	44

**bzw. Studienanfänger/-innen in Bayern
Fächergruppen und Hochschulen**

Deutsche Studierende						Ausländische Studierende						Lfd. Nr.
zusammen		darunter im 1.				zusammen		darunter im 1.				
		Hochschulsemester		Fachsemester				Hochschulsemester		Fachsemester		
i	w	i	w	i	w	i	w	i	w	i	w	
Noch: TU München												
1 130	542	147	60	284	124	133	56	35	17	40	19	43
3 704	1 272	301	90	864	316	3 142	1 483	905	436	1 130	539	44
5 401	2 115	822	302	1 616	611	2 338	1 036	663	267	854	360	45
3 002	2 177	183	165	609	469	577	406	82	60	137	99	46
2 410	1 268	291	129	698	350	884	548	233	158	285	186	47
13 487	3 080	1 740	392	3 439	819	10 835	3 021	2 759	800	3 491	998	48
3	3	-	-	-	-	-	-	-	-	-	-	49
H für Politik München												
431	201	56	27	141	63	273	136	64	33	98	43	50
431	201	56	27	141	63	273	136	64	33	98	43	51
U Passau												
10 039	5 964	1 298	832	2 025	1 225	1 807	916	464	255	514	281	52
3 263	2 464	385	303	608	440	344	261	85	67	91	73	53
63	35	4	3	6	5	1	1	-	-	-	-	54
4 228	2 096	539	291	846	442	589	348	156	98	186	114	55
630	365	108	67	153	85	44	23	10	5	10	5	56
1 766	923	260	166	406	247	827	281	213	85	227	89	57
89	81	2	2	6	6	2	2	-	-	-	-	58
U Regensburg												
19 181	11 416	2 634	1 647	4 598	2 759	1 521	991	388	258	285	185	59
5 396	3 658	706	511	1 240	866	545	409	170	131	117	81	60
644	340	72	37	156	77	15	7	-	-	3	1	61
5 589	3 222	825	487	1 546	905	354	228	109	60	61	37	62
4 510	2 406	738	427	1 172	625	362	193	75	45	67	43	63
2 041	1 345	205	145	279	198	182	119	24	16	26	17	64
659	181	49	13	129	31	50	25	7	3	9	4	65
342	264	39	27	76	57	13	10	3	3	2	2	66
U Würzburg												
24 693	14 886	2 844	1 858	5 301	3 184	2 456	1 532	686	461	821	525	67
5 186	3 549	605	441	1 192	794	532	399	146	123	179	140	68
246	137	35	22	70	38	2	1	-	-	-	-	69
8 153	5 387	1 014	695	1 777	1 166	644	433	263	183	306	206	70
5 698	3 113	668	420	1 301	731	727	422	159	97	190	109	71
3 090	2 063	181	145	314	229	327	207	45	33	55	39	72
1 921	391	214	47	473	112	202	53	67	22	84	27	73
307	181	43	26	82	49	22	17	6	3	7	4	74
92	65	84	62	92	65	-	-	-	-	-	-	75
Kath. U Eichstätt-Ingolstadt												
4 337	2 917	563	407	1 167	794	663	355	339	156	396	195	76
1 102	807	162	123	251	186	378	157	265	114	281	120	77
2 436	1 587	285	205	676	445	246	168	65	35	100	62	78
568	360	81	52	164	109	25	19	7	5	10	8	79
26	25	11	10	11	10	1	1	1	1	1	1	80
20	5	-	-	11	4	3	2	-	-	-	-	81
185	133	24	17	54	40	10	8	1	1	4	4	82

Noch: **Tabelle 3.1 Deutsche und ausländische Studierende im Wintersemester 2021/22 nach**

Lfd. Nr.	Fächergruppe	Deutsche und ausländische Studierende					
		Insgesamt		darunter im 1.			
				Hochschulsemester		Fachsemester	
i	w	i	w	i	w		
U der Bundeswehr München							
83	Zusammen	3 973	723	771	151	1 055	191
84	Sport	255	43	34	7	52	9
85	Rechts-, Wirtschafts- und Sozialwissenschaften	1 816	486	324	105	469	132
86	Ingenieurwissenschaften	1 902	194	413	39	534	50
H für Philosophie München (rk)							
87	Zusammen	418	197	40	18	143	65
88	Geisteswissenschaften	418	197	40	18	143	65
Augustana-H Neuendettelsau (ev)							
89	Zusammen	127	59	14	6	13	6
90	Geisteswissenschaften	127	59	14	6	13	6
H für Musik und Theater München							
91	Zusammen	1 183	602	157	86	277	153
92	Rechts-, Wirtschafts- und Sozialwissenschaften	37	33	1	1	14	14
93	Kunst, Kunstwissenschaft	1 146	569	156	85	263	139
Akademie der Bildenden Künste München							
94	Zusammen	777	497	51	33	141	101
95	Humanmedizin/Gesundheitswissenschaften	23	19	3	3	12	10
96	Ingenieurwissenschaften	108	88	14	10	50	39
97	Kunst, Kunstwissenschaft	646	390	34	20	79	52
H für Fernsehen und Film München							
98	Zusammen	370	178	23	9	54	21
99	Kunst, Kunstwissenschaft	370	178	23	9	54	21
H für Musik Nürnberg							
100	Zusammen	434	230	65	39	118	65
101	Kunst, Kunstwissenschaft	434	230	65	39	118	65
Akademie der Bildenden Künste Nürnberg							
102	Zusammen	312	192	38	20	79	50
103	Kunst, Kunstwissenschaft	312	192	38	20	79	50
H für Musik Würzburg							
104	Zusammen	358	191	20	12	73	35
105	Kunst, Kunstwissenschaft	358	191	20	12	73	35
H für evang. Kirchenmusik Bayreuth							
106	Zusammen	34	19	5	3	6	3
107	Kunst, Kunstwissenschaft	34	19	5	3	6	3
H für kath. Kirchenmusik und Musikpäd. Rgb.							
108	Zusammen	128	64	17	7	26	9
109	Kunst, Kunstwissenschaft	128	64	17	7	26	9
OTH Amberg-Weiden							
110	Zusammen	3 889	1 421	701	262	1 008	358
111	Geisteswissenschaften	79	42	11	7	15	9
112	Rechts-, Wirtschafts- und Sozialwissenschaften	1 639	756	274	131	383	185
113	Humanmedizin/Gesundheitswissenschaften	170	136	53	43	63	52

**bzw. Studienanfänger/-innen in Bayern
Fächergruppen und Hochschulen**

Deutsche Studierende						Ausländische Studierende						Lfd. Nr.
zusammen		darunter im 1.				zusammen		darunter im 1.				
		Hochschulsemester		Fachsemester				Hochschulsemester		Fachsemester		
i	w	i	w	i	w	i	w	i	w	i	w	
U der Bundeswehr München												
3 901	715	751	150	1 031	189	72	8	20	1	24	2	83
255	43	34	7	52	9	–	–	–	–	–	–	84
1 790	480	320	105	463	131	26	6	4	–	6	1	85
1 856	192	397	38	516	49	46	2	16	1	18	1	86
H für Philosophie München (rk)												
382	185	37	17	130	61	36	12	3	1	13	4	87
382	185	37	17	130	61	36	12	3	1	13	4	88
Augustana-H Neuendettelsau (ev)												
118	56	13	6	13	6	9	3	1	–	–	–	89
118	56	13	6	13	6	9	3	1	–	–	–	90
H für Musik und Theater München												
712	352	62	30	149	80	471	250	95	56	128	73	91
36	32	1	1	14	14	1	1	–	–	–	–	92
676	320	61	29	135	66	470	249	95	56	128	73	93
Akademie der Bildenden Künste München												
572	360	29	21	108	79	205	137	22	12	33	22	94
12	10	1	1	7	5	11	9	2	2	5	5	95
89	72	12	9	44	35	19	16	2	1	6	4	96
471	278	16	11	57	39	175	112	18	9	22	13	97
H für Fernsehen und Film München												
315	146	19	9	48	21	55	32	4	–	6	–	98
315	146	19	9	48	21	55	32	4	–	6	–	99
H für Musik Nürnberg												
240	120	21	11	59	27	194	110	44	28	59	38	100
240	120	21	11	59	27	194	110	44	28	59	38	101
Akademie der Bildenden Künste Nürnberg												
255	156	24	13	55	37	57	36	14	7	24	13	102
255	156	24	13	55	37	57	36	14	7	24	13	103
H für Musik Würzburg												
272	134	15	8	49	23	86	57	5	4	24	12	104
272	134	15	8	49	23	86	57	5	4	24	12	105
H für evang. Kirchenmusik Bayreuth												
29	16	4	2	5	2	5	3	1	1	1	1	106
29	16	4	2	5	2	5	3	1	1	1	1	107
H für kath. Kirchenmusik und Musikpäd. Rgb.												
102	51	14	6	22	8	26	13	3	1	4	1	108
102	51	14	6	22	8	26	13	3	1	4	1	109
OTH Amberg-Weiden												
3 165	1 204	514	207	791	296	724	217	187	55	217	62	110
69	35	8	5	11	6	10	7	3	2	4	3	111
1 105	592	145	88	240	138	534	164	129	43	143	47	112
162	131	51	42	61	51	8	5	2	1	2	1	113

Noch: **Tabelle 3.1 Deutsche und ausländische Studierende im Wintersemester 2021/22 nach**

Lfd. Nr.	Fächergruppe	Deutsche und ausländische Studierende					
		Insgesamt		darunter im 1.			
				Hochschulsemester		Fachsemester	
i	w	i	w	i	w		
Noch: OTH Amberg-Weiden							
114	Ingenieurwissenschaften	2 001	487	363	81	547	112
HaW Ansbach							
115	Zusammen	3 761	1 870	583	291	1 115	541
116	Rechts-, Wirtschafts- und Sozialwissenschaften	1 481	882	206	130	391	255
117	Mathematik, Naturwissenschaften	95	68	27	17	32	18
118	Humanmedizin/Gesundheitswissenschaften	17	15	10	9	11	10
119	Ingenieurwissenschaften	1 740	640	284	100	573	187
120	Kunst, Kunstwissenschaft	428	265	56	35	108	71
TH Aschaffenburg							
121	Zusammen	3 424	1 356	676	305	905	371
122	Rechts-, Wirtschafts- und Sozialwissenschaften	1 915	1 014	400	235	538	285
123	Ingenieurwissenschaften	1 509	342	276	70	367	86
HaW Augsburg							
124	Zusammen	6 578	2 488	1 134	476	1 671	679
125	Rechts-, Wirtschafts- und Sozialwissenschaften	1 800	1 089	403	265	542	351
126	Ingenieurwissenschaften	4 402	1 099	660	153	1 043	258
127	Kunst, Kunstwissenschaft	376	300	71	58	86	70
HaW Coburg							
128	Zusammen	5 025	2 508	814	387	1 158	536
129	Rechts-, Wirtschafts- und Sozialwissenschaften	1 929	1 266	292	173	397	226
130	Mathematik, Naturwissenschaften	237	187	54	47	72	58
131	Humanmedizin/Gesundheitswissenschaften	256	223	49	43	82	70
132	Ingenieurwissenschaften	2 431	720	405	115	576	160
133	Kunst, Kunstwissenschaft	172	112	14	9	31	22
TH Deggendorf							
134	Zusammen	8 173	2 857	1 755	579	2 267	749
135	Sport	415	226	93	43	133	60
136	Rechts-, Wirtschafts- und Sozialwissenschaften	1 849	1 063	292	157	398	209
137	Humanmedizin/Gesundheitswissenschaften	584	444	164	120	206	155
138	Ingenieurwissenschaften	5 313	1 119	1 195	254	1 518	320
139	Außerhalb der Studienbereichsgliederung/Sonstige Fächer	12	5	11	5	12	5
HaW Hof							
140	Zusammen	3 650	1 402	753	246	976	337
141	Rechts-, Wirtschafts- und Sozialwissenschaften	1 739	974	265	149	379	213
142	Humanmedizin/Gesundheitswissenschaften	14	9	8	5	14	9
143	Ingenieurwissenschaften	1 715	287	440	68	534	85
144	Kunst, Kunstwissenschaft	182	132	40	24	49	30
TH Ingolstadt							
145	Zusammen	6 342	1 982	1 342	424	1 996	612
146	Rechts-, Wirtschafts- und Sozialwissenschaften	2 004	1 064	374	214	565	300
147	Humanmedizin/Gesundheitswissenschaften	24	18	15	12	24	18
148	Ingenieurwissenschaften	4 314	900	953	198	1 407	294
HaW Kempten							
149	Zusammen	5 337	2 106	845	349	1 275	503
150	Rechts-, Wirtschafts- und Sozialwissenschaften	2 029	1 262	306	209	465	289

**bzw. Studienanfänger/-innen in Bayern
Fächergruppen und Hochschulen**

Deutsche Studierende						Ausländische Studierende						Lfd. Nr.
zusammen		darunter im 1.				zusammen		darunter im 1.				
		Hochschulsemester		Fachsemester				Hochschulsemester		Fachsemester		
i	w	i	w	i	w	i	w	i	w	i	w	
Noch: OTH Amberg-Weiden												
1 829	446	310	72	479	101	172	41	53	9	68	11	114
HaW Ansbach												
3 424	1 731	495	264	995	509	337	139	88	27	120	32	115
1 326	801	176	115	352	237	155	81	30	15	39	18	116
85	62	20	13	24	14	10	6	7	4	8	4	117
17	15	10	9	11	10	–	–	–	–	–	–	118
1 575	594	233	92	501	177	165	46	51	8	72	10	119
421	259	56	35	107	71	7	6	–	–	1	–	120
TH Aschaffenburg												
3 105	1 206	569	249	849	344	319	150	107	56	56	27	121
1 761	923	340	197	516	274	154	91	60	38	22	11	122
1 344	283	229	52	333	70	165	59	47	18	34	16	123
HaW Augsburg												
5 818	2 167	958	395	1 501	604	760	321	176	81	170	75	124
1 575	939	333	223	492	319	225	150	70	42	50	32	125
3 900	956	565	123	925	217	502	143	95	30	118	41	126
343	272	60	49	84	68	33	28	11	9	2	2	127
HaW Coburg												
4 624	2 362	727	361	1 049	502	401	146	87	26	109	34	128
1 795	1 188	263	160	359	208	134	78	29	13	38	18	129
230	181	51	45	69	56	7	6	3	2	3	2	130
254	221	49	43	82	70	2	2	–	–	–	–	131
2 181	666	350	104	508	146	250	54	55	11	68	14	132
164	106	14	9	31	22	8	6	–	–	–	–	133
TH Deggendorf												
5 318	2 086	864	318	1 284	469	2 855	771	891	261	983	280	134
356	182	82	35	120	52	59	44	11	8	13	8	135
1 442	861	177	105	270	152	407	202	115	52	128	57	136
503	393	100	82	137	113	81	51	64	38	69	42	137
3 007	646	495	92	747	148	2 306	473	700	162	771	172	138
10	4	10	4	10	4	2	1	1	1	2	1	139
HaW Hof												
2 401	1 109	391	160	579	242	1 249	293	362	86	397	95	140
1 358	790	155	93	256	150	381	184	110	56	123	63	141
14	9	8	5	14	9	–	–	–	–	–	–	142
851	181	190	39	262	54	864	106	250	29	272	31	143
178	129	38	23	47	29	4	3	2	1	2	1	144
TH Ingolstadt												
4 842	1 557	900	308	1 443	469	1 500	425	442	116	553	143	145
1 748	902	316	182	489	263	256	162	58	32	76	37	146
21	15	14	11	21	15	3	3	1	1	3	3	147
3 073	640	570	115	933	191	1 241	260	383	83	474	103	148
HaW Kempten												
4 904	1 942	766	312	1 192	473	433	164	79	37	83	30	149
1 868	1 164	271	183	435	271	161	98	35	26	30	18	150

Noch: **Tabelle 3.1 Deutsche und ausländische Studierende im Wintersemester 2021/22 nach**

Lfd. Nr.	Fächergruppe	Deutsche und ausländische Studierende					
		Insgesamt		darunter im 1.			
				Hochschulsemester		Fachsemester	
i	w	i	w	i	w		
Noch: HaW Kempten							
151	Humanmedizin/Gesundheitswissenschaften	536	438	95	77	142	118
152	Ingenieurwissenschaften	2 772	406	444	63	668	96
HaW Landshut							
153	Zusammen	4 533	1 843	860	395	1 272	543
154	Geisteswissenschaften	69	62	11	10	15	13
155	Rechts-, Wirtschafts- und Sozialwissenschaften	1 671	1 108	305	189	406	247
156	Humanmedizin/Gesundheitswissenschaften	66	64	39	37	57	55
157	Ingenieurwissenschaften	2 598	515	420	91	665	134
158	Kunst, Kunstwissenschaft	129	94	85	68	129	94
HaW München							
159	Zusammen	18 192	7 137	2 478	984	4 177	1 597
160	Rechts-, Wirtschafts- und Sozialwissenschaften	5 896	3 796	787	523	1 279	792
161	Mathematik, Naturwissenschaften	524	218	59	24	153	51
162	Humanmedizin/Gesundheitswissenschaften	295	261	8	6	56	47
163	Ingenieurwissenschaften	10 926	2 545	1 575	403	2 594	649
164	Kunst, Kunstwissenschaft	551	317	49	28	95	58
HaW Neu-Ulm							
165	Zusammen	4 147	1 973	511	254	809	370
166	Rechts-, Wirtschafts- und Sozialwissenschaften	1 793	771	227	101	320	143
167	Humanmedizin/Gesundheitswissenschaften	657	499	59	51	100	78
168	Ingenieurwissenschaften	1 697	703	225	102	389	149
TH Nürnberg							
169	Zusammen	12 924	5 192	1 892	789	3 063	1 175
170	Rechts-, Wirtschafts- und Sozialwissenschaften	4 937	3 086	702	454	1 070	626
171	Mathematik, Naturwissenschaften	591	215	90	41	150	63
172	Humanmedizin/Gesundheitswissenschaften	49	43	34	32	49	43
173	Ingenieurwissenschaften	6 916	1 548	1 034	246	1 743	415
174	Kunst, Kunstwissenschaft	431	300	32	16	51	28
OTH Regensburg							
175	Zusammen	10 586	4 365	1 568	692	2 372	1 004
176	Rechts-, Wirtschafts- und Sozialwissenschaften	3 626	2 471	514	365	765	525
177	Mathematik, Naturwissenschaften	204	83	24	10	49	24
178	Humanmedizin/Gesundheitswissenschaften	403	318	73	64	94	80
179	Ingenieurwissenschaften	6 233	1 429	938	243	1 433	358
180	Kunst, Kunstwissenschaft	120	64	19	10	31	17
TH Rosenheim							
181	Zusammen	6 463	2 581	1 154	443	1 636	628
182	Rechts-, Wirtschafts- und Sozialwissenschaften	1 965	1 057	291	160	414	220
183	Mathematik, Naturwissenschaften	117	45	33	11	44	13
184	Humanmedizin/Gesundheitswissenschaften	651	478	135	91	177	115
185	Ingenieurwissenschaften	3 730	1 001	695	181	1 001	280
HaW Weihenstephan-Triesdorf							
186	Zusammen	6 084	2 709	1 151	507	1 697	758
187	Rechts-, Wirtschafts- und Sozialwissenschaften	121	57	2	–	44	26
188	Mathematik, Naturwissenschaften	353	188	73	36	106	56

**bzw. Studienanfänger/-innen in Bayern
Fächergruppen und Hochschulen**

Deutsche Studierende						Ausländische Studierende						Lfd. Nr.
zusammen		darunter im 1.				zusammen		darunter im 1.				
		Hochschulsemester		Fachsemester				Hochschulsemester		Fachsemester		
i	w	i	w	i	w	i	w	i	w	i	w	
Noch: HaW Kempten												
509	416	88	72	134	113	27	22	7	5	8	5	151
2 527	362	407	57	623	89	245	44	37	6	45	7	152
HaW Landshut												
4 011	1 632	759	345	1 131	485	522	211	101	50	141	58	153
65	58	10	9	14	12	4	4	1	1	1	1	154
1 508	1 014	273	168	367	224	163	94	32	21	39	23	155
63	61	36	34	54	52	3	3	3	3	3	3	156
2 254	410	363	71	575	108	344	105	57	20	90	26	157
121	89	77	63	121	89	8	5	8	5	8	5	158
HaW München												
15 589	6 016	2 048	773	3 679	1 376	2 603	1 121	430	211	498	221	159
5 122	3 256	614	404	1 111	678	774	540	173	119	168	114	160
459	188	51	20	139	44	65	30	8	4	14	7	161
278	247	8	6	53	45	17	14	–	–	3	2	162
9 238	2 048	1 331	318	2 289	556	1 688	497	244	85	305	93	163
492	277	44	25	87	53	59	40	5	3	8	5	164
HaW Neu-Ulm												
3 693	1 723	409	182	679	287	454	250	102	72	130	83	165
1 616	666	173	63	258	101	177	105	54	38	62	42	166
595	445	49	42	87	66	62	54	10	9	13	12	167
1 482	612	187	77	334	120	215	91	38	25	55	29	168
TH Nürnberg												
11 456	4 521	1 644	660	2 732	1 012	1 468	671	248	129	331	163	169
4 353	2 723	596	383	942	543	584	363	106	71	128	83	170
545	191	81	35	136	55	46	24	9	6	14	8	171
46	40	32	30	46	40	3	3	2	2	3	3	172
6 118	1 293	908	199	1 565	352	798	255	126	47	178	63	173
394	274	27	13	43	22	37	26	5	3	8	6	174
OTH Regensburg												
9 578	3 962	1 369	603	2 141	907	1 008	403	199	89	231	97	175
3 327	2 275	440	316	693	479	299	196	74	49	72	46	176
185	73	20	8	44	21	19	10	4	2	5	3	177
390	309	72	63	93	79	13	9	1	1	1	1	178
5 566	1 246	820	208	1 283	314	667	183	118	35	150	44	179
110	59	17	8	28	14	10	5	2	2	3	3	180
TH Rosenheim												
5 797	2 342	1 019	384	1 468	560	666	239	135	59	168	68	181
1 838	993	268	148	383	207	127	64	23	12	31	13	182
102	39	29	11	38	13	15	6	4	–	6	–	183
593	438	118	78	159	102	58	40	17	13	18	13	184
3 264	872	604	147	888	238	466	129	91	34	113	42	185
HaW Weihenstephan-Triesdorf												
5 642	2 490	1 053	467	1 597	709	442	219	98	40	100	49	186
115	55	–	–	41	26	6	2	2	–	3	–	187
326	169	65	32	95	49	27	19	8	4	11	7	188

Noch: **Tabelle 3.1 Deutsche und ausländische Studierende im Wintersemester 2021/22 nach**

Lfd. Nr.	Fächergruppe	Deutsche und ausländische Studierende					
		Insgesamt		darunter im 1.			
				Hochschulsemester		Fachsemester	
i	w	i	w	i	w		
Noch: HaW Weihenstephan-Triesdorf							
189	Agrar-, Forst- und Ernährungswissenschaften, Veterinärmedizin	4 306	2 022	864	403	1 215	578
190	Ingenieurwissenschaften	1 304	442	212	68	332	98
HaW Würzburg-Schweinfurt							
191	Zusammen	9 269	3 921	1 885	754	2 559	1 052
192	Geisteswissenschaften	119	98	22	19	38	33
193	Rechts-, Wirtschafts- und Sozialwissenschaften	3 331	2 234	575	390	842	559
194	Mathematik, Naturwissenschaften	40	7	9	3	12	3
195	Humanmedizin/Gesundheitswissenschaften	126	100	16	13	17	13
196	Ingenieurwissenschaften	5 298	1 209	1 214	290	1 560	375
197	Kunst, Kunstwissenschaft	355	273	49	39	90	69
Kath. Stiftungshochschule München							
198	Zusammen	2 527	2 043	426	348	521	414
199	Geisteswissenschaften	81	61	12	10	14	12
200	Rechts-, Wirtschafts- und Sozialwissenschaften	1 948	1 567	352	284	420	325
201	Humanmedizin/Gesundheitswissenschaften	498	415	62	54	87	77
Evang. H Nürnberg							
202	Zusammen	1 325	1 037	178	142	265	202
203	Geisteswissenschaften	103	60	16	8	30	17
204	Rechts-, Wirtschafts- und Sozialwissenschaften	882	700	126	104	198	155
205	Humanmedizin/Gesundheitswissenschaften	340	277	36	30	37	30
H für Ökon. u. Managem. Essen (Augsb. München und Nbg.)							
206	Zusammen	9 151	5 109	697	416	1 325	762
207	Rechts-, Wirtschafts- und Sozialwissenschaften	7 414	4 355	547	345	1 036	635
208	Humanmedizin/Gesundheitswissenschaften	588	508	58	55	102	86
209	Ingenieurwissenschaften	1 149	246	92	16	187	41
IU Intern. H Erfurt (München, Nbg.)							
210	Zusammen	2 737	1 895	719	499	866	574
211	Rechts-, Wirtschafts- und Sozialwissenschaften	2 183	1 554	525	380	612	425
212	Humanmedizin/Gesundheitswissenschaften	166	151	43	38	54	47
213	Ingenieurwissenschaften	267	106	113	51	148	64
214	Kunst, Kunstwissenschaft	121	84	38	30	52	38
FH des Mittelstandes Bielefeld (Bamberg)							
215	Zusammen	357	280	106	84	123	97
216	Sport	32	21	3	1	3	1
217	Rechts-, Wirtschafts- und Sozialwissenschaften	166	132	46	38	53	42
218	Humanmedizin/Gesundheitswissenschaften	158	126	57	45	67	54
219	Agrar-, Forst- und Ernährungswissenschaften, Veterinärmedizin	1	1	–	–	–	–
Wilhelm Löhe HaW Fürth							
220	Zusammen	372	262	54	32	12	10
221	Rechts-, Wirtschafts- und Sozialwissenschaften	248	168	53	32	1	1
222	Humanmedizin/Gesundheitswissenschaften	124	94	1	–	11	9
H für angew. Managem. Ismaning							
223	Zusammen	3 936	1 721	699	262	1 082	436
224	Rechts-, Wirtschafts- und Sozialwissenschaften	3 936	1 721	699	262	1 082	436

**bzw. Studienanfänger/-innen in Bayern
Fächergruppen und Hochschulen**

Deutsche Studierende						Ausländische Studierende						Lfd. Nr.
zusammen		darunter im 1.				zusammen		darunter im 1.				
		Hochschulsemester		Fachsemester				Hochschulsemester		Fachsemester		
i	w	i	w	i	w	i	w	i	w	i	w	
Noch: HaW Weihenstephan-Triesdorf												
3 968	1 861	787	372	1 142	543	338	161	77	31	73	35	189
1 233	405	201	63	319	91	71	37	11	5	13	7	190
HaW Würzburg-Schweinfurt												
7 164	3 250	1 211	533	1 817	804	2 105	671	674	221	742	248	191
104	86	18	15	32	27	15	12	4	4	6	6	192
2 998	2 023	481	330	731	487	333	211	94	60	111	72	193
35	5	5	1	8	1	5	2	4	2	4	2	194
121	95	14	11	15	11	5	5	2	2	2	2	195
3 571	787	647	140	944	212	1 727	422	567	150	616	163	196
335	254	46	36	87	66	20	19	3	3	3	3	197
Kath. Stiftungshochschule München												
2 260	1 816	364	293	476	373	267	227	62	55	45	41	198
78	58	11	9	13	11	3	3	1	1	1	1	199
1 719	1 375	297	235	386	294	229	192	55	49	34	31	200
463	383	56	49	77	68	35	32	6	5	10	9	201
Evang. H Nürnberg												
1 277	999	169	134	253	192	48	38	9	8	12	10	202
102	59	16	8	30	17	1	1	–	–	–	–	203
858	681	124	102	191	149	24	19	2	2	7	6	204
317	259	29	24	32	26	23	18	7	6	5	4	205
H für Ökon. u. Managem. Essen (Augsb. München und Nbg.)												
8 139	4 512	619	361	1 191	673	1 012	597	78	55	134	89	206
6 585	3 854	488	301	933	563	829	501	59	44	103	72	207
520	446	49	46	91	75	68	62	9	9	11	11	208
1 034	212	82	14	167	35	115	34	10	2	20	6	209
IU Intern. H Erfurt (München, Nbg.)												
2 554	1 769	662	461	792	528	183	126	57	38	74	46	210
2 041	1 449	487	352	565	392	142	105	38	28	47	33	211
154	140	36	31	46	39	12	11	7	7	8	8	212
246	100	104	49	135	61	21	6	9	2	13	3	213
113	80	35	29	46	36	8	4	3	1	6	2	214
FH des Mittelstandes Bielefeld (Bamberg)												
298	233	89	71	106	84	59	47	17	13	17	13	215
32	21	3	1	3	1	–	–	–	–	–	–	216
160	128	45	37	52	41	6	4	1	1	1	1	217
105	83	41	33	51	42	53	43	16	12	16	12	218
1	1	–	–	–	–	–	–	–	–	–	–	219
Wilhelm Löhe HaW Fürth												
367	258	54	32	12	10	5	4	–	–	–	–	220
245	165	53	32	1	1	3	3	–	–	–	–	221
122	93	1	–	11	9	2	1	–	–	–	–	222
H für angew. Managem. Ismaning												
3 686	1 626	644	247	1 011	415	250	95	55	15	71	21	223
3 686	1 626	644	247	1 011	415	250	95	55	15	71	21	224

Noch: **Tabelle 3.1 Deutsche und ausländische Studierende im Wintersemester 2021/22 nach**

Lfd. Nr.	Fächergruppe	Deutsche und ausländische Studierende					
		Insgesamt		darunter im 1.			
				Hochschulsemester		Fachsemester	
i	w	i	w	i	w		
Dt. H für Gesundh. u. Sport Berlin (Ismaning)							
225	Zusammen	590	306	103	58	127	67
226	Sport	302	101	45	19	63	25
227	Rechts-, Wirtschafts- und Sozialwissenschaften	235	177	38	27	42	29
228	Humanmedizin/Gesundheitswissenschaften	53	28	20	12	22	13
H Fresenius Idstein (München)							
229	Zusammen	2 501	1 604	416	278	673	425
230	Geisteswissenschaften	6	3	5	3	6	3
231	Sport	67	50	34	27	38	30
232	Rechts-, Wirtschafts- und Sozialwissenschaften	1 782	1 079	258	167	476	298
233	Humanmedizin/Gesundheitswissenschaften	289	199	47	31	60	29
234	Kunst, Kunstwissenschaft	357	273	72	50	93	65
H Macromedia für a. W. Stuttgart (München)							
235	Zusammen	834	539	146	103	191	126
236	Geisteswissenschaften	8	6	7	5	8	6
237	Rechts-, Wirtschafts- und Sozialwissenschaften	547	372	80	60	103	74
238	Ingenieurwissenschaften	3	–	1	–	3	–
239	Kunst, Kunstwissenschaft	276	161	58	38	77	46
ISM Dortmund (München)							
240	Zusammen	650	359	104	66	150	90
241	Rechts-, Wirtschafts- und Sozialwissenschaften	650	359	104	66	150	90
Munich Business School München							
242	Zusammen	567	272	127	58	159	74
243	Rechts-, Wirtschafts- und Sozialwissenschaften	567	272	127	58	159	74
HaW der Bayer. Wirtschaft München (HDBW)							
244	Zusammen	393	114	55	19	87	28
245	Rechts-, Wirtschafts- und Sozialwissenschaften	196	81	29	17	41	22
246	Ingenieurwissenschaften	197	33	26	2	46	6
Intern. H SDI München							
247	Zusammen	263	208	88	72	90	75
248	Geisteswissenschaften	194	154	58	48	46	40
249	Rechts-, Wirtschafts- und Sozialwissenschaften	69	54	30	24	44	35
Mediadesign H Berlin (München)							
250	Zusammen	247	139	41	17	55	25
251	Rechts-, Wirtschafts- und Sozialwissenschaften	5	3	–	–	–	–
252	Ingenieurwissenschaften	76	25	18	4	21	5
253	Kunst, Kunstwissenschaft	166	111	23	13	34	20
IB-H Berlin (München)							
254	Zusammen	42	35	–	–	–	–
255	Humanmedizin/Gesundheitswissenschaften	28	25	–	–	–	–
256	Ingenieurwissenschaften	14	10	–	–	–	–
HSD H Döpfer Köln (Rgb.)							
257	Zusammen	303	225	68	52	80	60
258	Rechts-, Wirtschafts- und Sozialwissenschaften	95	73	12	10	14	12
259	Humanmedizin/Gesundheitswissenschaften	208	152	56	42	66	48

**bzw. Studienanfänger/-innen in Bayern
Fächergruppen und Hochschulen**

Deutsche Studierende						Ausländische Studierende						Lfd. Nr.
zusammen		darunter im 1.				zusammen		darunter im 1.				
		Hochschulsemester		Fachsemester				Hochschulsemester		Fachsemester		
i	w	i	w	i	w	i	w	i	w	i	w	
Dt. H für Gesundh. u. Sport Berlin (Ismaning)												
543	284	96	55	120	64	47	22	7	3	7	3	225
273	95	42	19	60	25	29	6	3	–	3	–	226
219	162	35	25	39	27	16	15	3	2	3	2	227
51	27	19	11	21	12	2	1	1	1	1	1	228
H Fresenius Idstein (München)												
2 273	1 442	368	242	612	380	228	162	48	36	61	45	229
5	2	4	2	5	2	1	1	1	1	1	1	230
62	45	31	24	35	27	5	5	3	3	3	3	231
1 629	974	232	147	437	269	153	105	26	20	39	29	232
264	183	41	27	55	26	25	16	6	4	5	3	233
313	238	60	42	80	56	44	35	12	8	13	9	234
H Macromedia für a. W. Stuttgart (München)												
687	435	114	76	154	96	147	104	32	27	37	30	235
5	5	4	4	5	5	3	1	3	1	3	1	236
461	308	64	45	85	57	86	64	16	15	18	17	237
2	–	1	–	2	–	1	–	–	–	1	–	238
219	122	45	27	62	34	57	39	13	11	15	12	239
ISM Dortmund (München)												
464	238	37	19	77	37	186	121	67	47	73	53	240
464	238	37	19	77	37	186	121	67	47	73	53	241
Munich Business School München												
254	113	44	17	68	29	313	159	83	41	91	45	242
254	113	44	17	68	29	313	159	83	41	91	45	243
HaW der Bayer. Wirtschaft München (HDBW)												
341	93	43	14	72	21	52	21	12	5	15	7	244
163	65	20	12	30	16	33	16	9	5	11	6	245
178	28	23	2	42	5	19	5	3	–	4	1	246
Intern. H SDI München												
88	71	19	17	36	31	175	137	69	55	54	44	247
57	49	7	7	16	15	137	105	51	41	30	25	248
31	22	12	10	20	16	38	32	18	14	24	19	249
Mediadesign H Berlin (München)												
226	125	38	16	51	23	21	14	3	1	4	2	250
4	2	–	–	–	–	1	1	–	–	–	–	251
72	24	17	4	20	5	4	1	1	–	1	–	252
150	99	21	12	31	18	16	12	2	1	3	2	253
IB-H Berlin (München)												
40	33	–	–	–	–	2	2	–	–	–	–	254
26	23	–	–	–	–	2	2	–	–	–	–	255
14	10	–	–	–	–	–	–	–	–	–	–	256
HSD H Döpfer Köln (Rgb.)												
298	220	67	51	79	59	5	5	1	1	1	1	257
93	71	12	10	14	12	2	2	–	–	–	–	258
205	149	55	41	65	47	3	3	1	1	1	1	259

Noch: **Tabelle 3.1 Deutsche und ausländische Studierende im Wintersemester 2021/22 nach**

Lfd. Nr.	Fächergruppe	Deutsche und ausländische Studierende					
		Insgesamt		darunter im 1.			
				Hochschulsemester		Fachsemester	
		i	w	i	w	i	w
H für den öffentlichen Dienst in Bayern							
260	Zusammen	5 060	2 675	1 133	664	1 553	851
261	Rechts-, Wirtschafts- und Sozialwissenschaften	5 060	2 675	1 133	664	1 553	851

**bzw. Studienanfänger/-innen in Bayern
Fächergruppen und Hochschulen**

Deutsche Studierende						Ausländische Studierende						Lfd. Nr.
zusammen		darunter im 1.				zusammen		darunter im 1.				
		Hochschulsemester		Fachsemester				Hochschulsemester		Fachsemester		
i	w	i	w	i	w	i	w	i	w	i	w	

H für den öffentlichen Dienst in Bayern

5 043	2 663	1 130	662	1 546	846	17	12	3	2	7	5	260
5 043	2 663	1 130	662	1 546	846	17	12	3	2	7	5	261

**Tabelle 3.2 Deutsche und ausländische Studierende
im Wintersemester 2021/22 nach**

Lfd. Nr.	Studienbereich	Deutsche und ausländische Studierende					
		Insgesamt		darunter im 1.			
				HS		FS	
i	w	i	w	i	w		
Universitäten							
1	Zusammen	249 747	131 556	37 711	20 154	63 415	33 030
	darunter						
2	Geisteswissenschaften allgemein	1 929	1 470	331	236	508	355
3	Katholische Theologie, -Religionslehre	2 382	1 434	379	228	566	336
4	Philosophie	2 678	1 200	406	195	828	394
5	Geschichte	4 898	2 562	950	505	1 532	802
6	Informations- und Bibliothekswissenschaften	393	353	48	42	127	106
7	Allgemeine und vergleichende Literatur- und Sprachwissenschaft	1 858	1 315	263	201	603	431
8	Altphilologie (klassische Philologie), Neugriechisch	654	378	90	60	184	123
9	Germanistik (Deutsch, germanische Sprachen ohne Anglistik)	11 072	8 837	1 634	1 302	2 508	1 954
10	Anglistik, Amerikanistik	9 324	6 523	1 510	1 079	2 249	1 530
11	Romanistik	1 532	1 157	258	194	409	305
12	Slawistik, Baltistik, Finno-Ugristik	284	190	62	49	81	59
13	Sonstige Sprach- und Kulturwissenschaften	1 737	1 011	413	244	718	420
14	Kulturwissenschaften i.e.S.	1 621	1 170	226	166	438	320
15	Islamische Studien/Islamische Theologie	46	27	7	3	18	7
16	Medienwissenschaft	1 840	1 248	179	127	390	281
17	Sport, Sportwissenschaft	3 081	1 467	381	182	715	334
18	Rechts-, Wirtschafts- und Sozialwissenschaften allgemein	421	273	67	39	139	84
19	Politikwissenschaft	3 351	1 545	581	301	1 015	498
20	Sozialwissenschaften/Soziologie	6 380	3 919	900	587	1 743	1 096
21	Sozialwesen	1 071	838	187	153	282	223
22	Rechtswissenschaften	19 871	11 768	3 075	1 895	4 034	2 422
23	Verwaltungswissenschaften	721	301	78	38	155	73
24	Wirtschaftswissenschaften	32 730	14 500	5 016	2 255	9 238	4 080
25	Psychologie	4 841	3 958	571	470	1 239	1 030
26	Erziehungswissenschaften	8 007	6 427	1 002	815	1 854	1 455
27	Kommunikationswissenschaft/Publizistik	1 903	1 456	241	203	513	402
28	Mathematik, Naturwissenschaften allgemein	2 028	1 038	571	281	859	413
29	Mathematik	7 880	3 451	1 346	645	2 045	904
30	Physik, Astronomie	6 918	1 833	1 314	407	2 189	653
31	Chemie	6 412	3 058	953	490	1 677	815
32	Pharmazie	2 619	1 931	407	324	497	384
33	Biologie	9 370	6 110	1 698	1 124	2 725	1 758
34	Geowissenschaften (ohne Geographie)	1 347	625	210	101	396	186
35	Geographie	5 355	3 080	743	453	1 421	819
36	Gesundheitswissenschaften allgemein	2 132	1 739	268	237	630	517
37	Humanmedizin (ohne Zahnmedizin)	16 102	10 451	1 537	1 092	2 424	1 671
38	Zahnmedizin	2 648	1 838	198	153	283	213
39	Veterinärmedizin	1 831	1 587	236	208	313	278
40	Landespflege, Umweltgestaltung	868	597	130	85	214	139
41	Agrarwissenschaften, Lebensmittel- und Geträketechnologie	1 246	552	208	102	369	186
42	Ernährungs- und Haushaltswissenschaften	645	557	116	98	212	180
43	Ingenieurwesen allgemein	2 695	1 171	478	253	665	334
44	Maschinenbau/Verfahrenstechnik	10 106	2 459	1 463	353	2 619	638
45	Elektrotechnik und Informationstechnik	5 997	1 159	1 076	204	1 582	304
46	Verkehrstechnik, Nautik	1 428	282	304	63	446	98
47	Architektur, Innenarchitektur	1 608	934	291	179	523	313
48	Bauingenieurwesen	3 310	1 169	561	178	949	323
49	Vermessungswesen	393	155	98	42	145	62
50	Wirtschaftsingenieurwesen mit ingenieurwissenschaftlichem Schwerpunkt	1 116	276	97	22	208	56

**bzw. Studienanfänger/-innen in Bayern
Studienbereichen und Hochschularten**

Deutsche Studierende						Ausländische Studierende						Lfd. Nr.
zusammen		darunter im 1.				zusammen		darunter im 1.				
		HS		FS				HS		FS		
i	w	i	w	i	w	i	w	i	w	i	w	
Universitäten												
203 995	109 045	26 344	14 558	49 176	26 070	45 752	22 511	11 367	5 596	14 239	6 960	1
1 494	1 155	195	148	354	257	435	315	136	88	154	98	2
1 989	1 293	177	139	349	245	393	141	202	89	217	91	3
2 312	1 034	309	155	686	331	366	166	97	40	142	63	4
4 542	2 364	882	474	1 439	754	356	198	68	31	93	48	5
366	328	41	37	117	98	27	25	7	5	10	8	6
1 433	1 010	199	154	474	338	425	305	64	47	129	93	7
615	353	83	56	170	115	39	25	7	4	14	8	8
9 489	7 575	1 178	955	1 978	1 546	1 583	1 262	456	347	530	408	9
8 412	5 809	1 288	897	1 982	1 322	912	714	222	182	267	208	10
1 270	959	186	136	341	252	262	198	72	58	68	53	11
178	108	35	28	64	47	106	82	27	21	17	12	12
1 305	750	291	172	556	322	432	261	122	72	162	98	13
1 386	994	183	134	375	272	235	176	43	32	63	48	14
35	20	4	3	14	7	11	7	3	–	4	–	15
1 754	1 185	166	117	373	266	86	63	13	10	17	15	16
2 883	1 375	329	157	653	304	198	92	52	25	62	30	17
265	175	28	11	96	53	156	98	39	28	43	31	18
2 649	1 148	386	184	756	354	702	397	195	117	259	144	19
5 825	3 543	771	494	1 549	963	555	376	129	93	194	133	20
1 043	812	183	150	277	219	28	26	4	3	5	4	21
18 242	10 640	2 672	1 624	3 573	2 110	1 629	1 128	403	271	461	312	22
637	255	63	30	136	63	84	46	15	8	19	10	23
26 213	11 065	3 064	1 263	6 894	2 883	6 517	3 435	1 952	992	2 344	1 197	24
4 445	3 635	476	392	1 114	930	396	323	95	78	125	100	25
7 418	5 974	795	668	1 587	1 266	589	453	207	147	267	189	26
1 719	1 306	188	161	430	335	184	150	53	42	83	67	27
1 291	621	267	130	506	240	737	417	304	151	353	173	28
6 724	2 966	1 044	531	1 680	761	1 156	485	302	114	365	143	29
5 386	1 360	907	282	1 677	490	1 532	473	407	125	512	163	30
5 350	2 482	740	370	1 377	647	1 062	576	213	120	300	168	31
2 225	1 652	337	268	408	314	394	279	70	56	89	70	32
7 348	4 778	1 155	762	2 071	1 324	2 022	1 332	543	362	654	434	33
1 105	511	152	76	330	152	242	114	58	25	66	34	34
5 120	2 949	701	426	1 362	785	235	131	42	27	59	34	35
1 924	1 567	228	204	565	466	208	172	40	33	65	51	36
13 388	8 732	1 119	798	1 917	1 317	2 714	1 719	418	294	507	354	37
2 284	1 597	162	128	242	185	364	241	36	25	41	28	38
1 665	1 445	209	186	279	249	166	142	27	22	34	29	39
445	315	38	24	100	67	423	282	92	61	114	72	40
936	405	114	44	252	116	310	147	94	58	117	70	41
517	446	71	59	162	137	128	111	45	39	50	43	42
2 035	968	336	196	503	271	660	203	142	57	162	63	43
6 827	1 626	749	160	1 597	368	3 279	833	714	193	1 022	270	44
2 979	383	414	50	752	105	3 018	776	662	154	830	199	45
1 031	179	161	18	284	50	397	103	143	45	162	48	46
1 155	656	136	84	333	201	453	278	155	95	190	112	47
2 218	789	330	108	655	232	1 092	380	231	70	294	91	48
196	62	29	8	70	26	197	93	69	34	75	36	49
992	210	81	15	180	41	124	66	16	7	28	15	50

Noch: **Tabelle 3.2 Deutsche und ausländische Studierende im Wintersemester 2021/22 nach**

Lfd. Nr.	Studienbereich	Deutsche und ausländische Studierende					
		Insgesamt		darunter im 1.			
				HS		FS	
i	w	i	w	i	w		
Noch: Universitäten							
51	Informatik	22 437	5 230	3 387	827	5 739	1 397
52	Materialwissenschaft und Werkstofftechnik	1 168	366	137	42	262	89
53	Kunst, Kunstwissenschaft allgemein	2 253	1 807	406	292	729	552
54	Darstellende Kunst, Film und Fernsehen, Theaterwissenschaft	819	615	91	74	174	133
55	Musik, Musikwissenschaft	1 091	662	110	70	228	141
56	Außerhalb der Studienbereichsgliederung	95	66	84	62	94	65
Theologische Hochschulen							
57	Zusammen	545	256	54	24	156	71
Kunsthochschulen							
58	Zusammen	3 596	1 973	376	209	774	437
	darunter						
59	Bildende Kunst	668	391	53	29	96	61
60	Darstellende Kunst, Film und Fernsehen, Theaterwissenschaft	535	284	44	22	82	40
61	Musik, Musikwissenschaft	1 935	967	242	133	458	232
Fachhochschulen (ohne Verwaltungsfachhochschulen)							
62	Zusammen	145 172	63 859	24 129	10 643	35 762	15 278
	darunter						
63	Geisteswissenschaften allgemein	87	48	18	12	23	15
64	Allgemeine und vergleichende Literatur- und Sprachwissenschaft	317	259	70	58	71	60
65	Sport, Sportwissenschaft	816	398	175	90	237	116
66	Rechts-, Wirtschafts- und Sozialwissenschaften allgemein	1 084	589	206	130	307	184
67	Sozialwesen	12 534	10 090	2 130	1 747	2 773	2 205
68	Rechtswissenschaften	1 255	819	134	91	280	184
69	Wirtschaftswissenschaften	37 354	19 925	5 753	3 076	8 612	4 481
70	Psychologie	4 442	3 170	496	367	840	611
71	Wirtschaftsingenieurwesen mit wirtschaftswissenschaftlichem Schwerpunkt	2 044	573	185	49	383	112
72	Erziehungswissenschaften	1 125	896	242	192	194	151
73	Kommunikationswissenschaft/Publizistik	618	411	90	64	174	121
74	Mathematik	552	185	95	31	149	52
75	Chemie	400	165	61	34	106	51
76	Biologie	991	608	205	123	306	172
77	Gesundheitswissenschaften allgemein	6 300	5 021	1 138	910	1 598	1 256
78	Landespflege, Umweltgestaltung	623	387	127	79	189	117
79	Agrarwissenschaften, Lebensmittel- und Getränketechnologie	2 765	1 137	551	219	736	304
80	Ingenieurwesen allgemein	7 744	1 550	1 390	260	1 995	390
81	Maschinenbau/Verfahrenstechnik	13 777	2 817	2 232	488	3 368	714
82	Elektrotechnik und Informationstechnik	6 246	784	1 023	138	1 639	220
83	Verkehrstechnik, Nautik	3 237	362	526	58	760	80
84	Architektur, Innenarchitektur	3 884	2 346	601	387	1 017	619
85	Raumplanung	420	180	75	26	112	38
86	Bauingenieurwesen	5 485	1 450	1 099	259	1 588	391
87	Vermessungswesen	731	226	130	47	206	67
88	Wirtschaftsingenieurwesen mit ingenieurwissenschaftlichem Schwerpunkt	8 102	1 978	1 365	333	1 957	474
89	Informatik	16 511	3 999	3 052	778	4 560	1 134
90	Materialwissenschaft und Werkstofftechnik	468	120	90	25	153	45
91	Bildende Kunst	861	575	209	157	330	236
92	Gestaltung	2 710	1 874	380	250	572	379
93	Darstellende Kunst, Film und Fernsehen, Theaterwissenschaft	93	37	17	11	24	13

**bzw. Studienanfänger/-innen in Bayern
Studienbereichen und Hochschularten**

Deutsche Studierende						Ausländische Studierende						Lfd. Nr.
zusammen		darunter im 1.				zusammen		darunter im 1.				
		HS		FS				HS		FS		
i	w	i	w	i	w	i	w	i	w	i	w	
Noch: Universitäten												
15 186	3 063	1 679	314	3 548	730	7 251	2 167	1 708	513	2 191	667	51
861	233	80	19	191	58	307	133	57	23	71	31	52
2 051	1 632	361	253	674	504	202	175	45	39	55	48	53
748	561	81	67	159	125	71	54	10	7	15	8	54
934	566	86	55	184	111	157	96	24	15	44	30	55
95	66	84	62	94	65	-	-	-	-	-	-	56
Theologische Hochschulen												
500	241	50	23	143	67	45	15	4	1	13	4	57
Kunsthochschulen												
2 497	1 335	188	100	495	277	1 099	638	188	109	279	160	58
448	251	22	13	57	39	220	140	31	16	39	22	59
408	202	24	11	59	29	127	82	20	11	23	11	60
1 226	585	110	54	259	118	709	382	132	79	199	114	61
Fachhochschulen (ohne Verwaltungsfachhochschulen)												
124 326	55 567	19 123	8 627	30 037	13 063	20 846	8 292	5 006	2 016	5 725	2 215	62
74	40	12	9	16	11	13	8	6	3	7	4	63
202	172	31	27	52	44	115	87	39	31	19	16	64
723	343	158	79	218	105	93	55	17	11	19	11	65
951	509	140	86	235	135	133	80	66	44	72	49	66
11 811	9 532	1 999	1 636	2 611	2 072	723	558	131	111	162	133	67
1 134	731	121	82	256	168	121	88	13	9	24	16	68
31 852	16 904	4 428	2 341	7 196	3 723	5 502	3 021	1 325	735	1 416	758	69
4 134	2 945	466	343	798	578	308	225	30	24	42	33	70
1 834	482	167	41	349	101	210	91	18	8	34	11	71
1 029	809	205	159	179	137	96	87	37	33	15	14	72
558	366	85	59	159	110	60	45	5	5	15	11	73
500	163	80	27	130	47	52	22	15	4	19	5	74
367	145	55	28	96	43	33	20	6	6	10	8	75
914	557	182	110	276	155	77	51	23	13	30	17	76
5 793	4 621	976	790	1 416	1 120	507	400	162	120	182	136	77
532	333	115	71	175	109	91	54	12	8	14	8	78
2 527	1 037	491	200	682	281	238	100	60	19	54	23	79
5 597	1 182	817	164	1 380	289	2 147	368	573	96	615	101	80
11 669	2 322	1 753	377	2 801	587	2 108	495	479	111	567	127	81
5 124	603	824	104	1 381	184	1 122	181	199	34	258	36	82
2 619	278	388	41	610	64	618	84	138	17	150	16	83
3 519	2 118	527	339	932	563	365	228	74	48	85	56	84
402	169	67	22	104	34	18	11	8	4	8	4	85
4 849	1 298	969	231	1 429	349	636	152	130	28	159	42	86
700	215	124	43	199	63	31	11	6	4	7	4	87
5 704	1 368	738	167	1 235	288	2 398	610	627	166	722	186	88
13 950	3 159	2 348	528	3 665	829	2 561	840	704	250	895	305	89
426	109	82	22	138	40	42	11	8	3	15	5	90
830	553	198	151	314	228	31	22	11	6	16	8	91
2 443	1 673	330	213	522	342	267	201	50	37	50	37	92
80	32	12	7	18	8	13	5	5	4	6	5	93

Noch: **Tabelle 3.2 Deutsche und ausländische Studierende
im Wintersemester 2021/22 nach**

Lfd. Nr.	Studienbereich	Deutsche und ausländische Studierende					
		Insgesamt		darunter im 1.			
				HS		FS	
		i	w	i	w	i	w
Verwaltungsfachhochschulen							
94	Zusammen	5 060	2 675	1 133	664	1 553	851

**bzw. Studienanfänger/-innen in Bayern
Studienbereichen und Hochschularten**

Deutsche Studierende						Ausländische Studierende						Lfd. Nr.
zusammen		darunter im 1.				zusammen		darunter im 1.				
		HS		FS				HS		FS		
i	w	i	w	i	w	i	w	i	w	i	w	
Verwaltungsfachhochschulen												
5 043	2 663	1 130	662	1 546	846	17	12	3	2	7	5	94

**Tabelle 3.3 Deutsche und ausländische Studierende
im Wintersemester 2021/22**

Lfd. Nr.	Studienfach	Deutsche und ausländische Studierende					
		Insgesamt		darunter im 1.			
				HS		FS	
		i	w	i	w	i	w
1	Insgesamt	404 120	200 319	63 403	31 694	101 660	49 667
	darunter						
2	Interdisziplinäre Studien (Schwerpunkt Geisteswissenschaften)	1 804	1 389	227	174	395	289
3	Lernbereich Geisteswissenschaften	212	129	122	74	136	81
4	Diakoniewissenschaft	44	24	6	3	13	7
5	Kath. Religionspädagogik, kirchliche Bildungsarbeit	316	179	213	103	219	106
6	Philosophie	2 670	1 111	439	211	881	398
7	Archäologie	1 047	551	430	222	619	327
8	Geschichte	3 669	1 929	506	276	875	455
9	Wirtschafts-/Sozialgeschichte	4	–	–	–	–	–
10	Informations- und Bibliotheksw. (nicht für Verwaltungsfachhochschulen)	393	353	48	42	127	106
11	Allgemeine Literaturwissenschaft	367	273	80	62	163	122
12	Allgemeine Sprachwissenschaft/Indogermanistik	654	515	130	102	201	155
13	Angewandte Sprachwissenschaft	497	386	67	57	127	100
14	Berufsbezogene Fremdsprachenausbildung	163	134	24	20	40	34
15	Computerlinguistik	494	266	32	18	143	80
16	Byzantinistik	18	13	–	–	6	5
17	Deutsch als Fremdsprache oder als Zweitsprache	1 412	1 271	113	106	201	181
18	Germanistik/Deutsch	9 524	7 472	1 495	1 175	2 253	1 732
19	Amerikanistik/Amerikakunde	322	222	57	38	110	74
20	Anglistik/Englisch	9 002	6 301	1 453	1 041	2 139	1 456
21	Französisch	618	475	80	66	121	95
22	Italienisch	275	198	58	37	109	74
23	Romanistik (Romanische Philologie, Einzelsprachen a.n.g.)	478	361	100	76	143	109
24	Spanisch	182	143	30	25	46	37
25	Slawistik (Slaw. Philologie)	177	122	36	30	47	36
26	Japanologie	435	249	123	70	189	106
27	Orientalistik, Altorientalistik	279	162	56	30	116	70
28	Sinologie/Koreanistik	447	287	83	60	164	112
29	Europäische Ethnologie und Kulturwissenschaft	866	632	112	88	193	145
30	Ethnologie	421	299	79	53	142	97
31	Völkerkunde	377	274	46	34	121	94
32	Islamische Studien/Islamische Theologie	46	27	7	3	18	7
33	Medienwissenschaft	1 840	1 248	179	127	390	281
34	Sportwissenschaft	2 250	1 004	401	185	612	273
35	Interdisziplin. Studien (Schwerpunkt Rechts-, Wirtschafts- und Sozialwiss.)	1 505	862	273	169	446	268
36	Politikwissenschaft/Politologie	3 351	1 545	581	301	1 015	498
37	Sozialkunde	1 629	1 100	185	132	312	209
38	Sozialwissenschaften	2 800	1 518	396	218	801	453
39	Soziologie	2 052	1 392	320	238	663	465
40	Soziale Arbeit	6 270	5 059	1 151	939	1 397	1 103
41	Sozialpädagogik	1 013	834	183	149	253	203
42	Sozialwesen	6 322	5 035	983	812	1 405	1 122
43	Rechtswissenschaft	19 641	11 644	3 024	1 865	3 956	2 381
44	Wirtschaftsrecht	1 485	943	185	121	358	225
45	Archivwesen	13	6	–	–	13	6

**bzw. Studienanfänger/-innen in Bayern
nach Studienfächern**

Deutsche Studierende						Ausländische Studierende						Lfd. Nr.
zusammen		darunter im 1.				zusammen		darunter im 1.				
		HS		FS				HS		FS		
i	w	i	w	i	w	i	w	i	w	i	w	
336 361	168 851	46 835	23 970	81 397	40 323	67 759	31 468	16 568	7 724	20 263	9 344	1
1 421	1 103	143	114	292	218	383	286	84	60	103	71	2
147	92	64	43	78	50	65	37	58	31	58	31	3
44	24	6	3	13	7	–	–	–	–	–	–	4
118	88	20	16	25	19	198	91	193	87	194	87	5
2 297	944	339	170	733	335	373	167	100	41	148	63	6
997	517	418	213	600	313	50	34	12	9	19	14	7
3 382	1 775	452	255	805	424	287	154	54	21	70	31	8
4	–	–	–	–	–	–	–	–	–	–	–	9
366	328	41	37	117	98	27	25	7	5	10	8	10
311	228	72	56	151	113	56	45	8	6	12	9	11
456	367	74	62	150	118	198	148	56	40	51	37	12
424	326	50	40	105	80	73	60	17	17	22	20	13
121	101	18	15	32	27	42	33	6	5	8	7	14
323	160	16	8	88	44	171	106	16	10	55	36	15
14	10	–	–	6	5	4	3	–	–	–	–	16
1 225	1 114	103	97	181	164	187	157	10	9	20	17	17
8 143	6 378	1 051	838	1 749	1 345	1 381	1 094	444	337	504	387	18
267	180	48	30	98	64	55	42	9	8	12	10	19
8 145	5 629	1 240	867	1 884	1 258	857	672	213	174	255	198	20
570	440	70	58	108	84	48	35	10	8	13	11	21
218	154	43	26	86	58	57	44	15	11	23	16	22
353	268	62	44	120	90	125	93	38	32	23	19	23
133	101	13	10	29	22	49	42	17	15	17	15	24
92	54	15	13	32	25	85	68	21	17	15	11	25
369	207	104	59	163	89	66	42	19	11	26	17	26
229	136	40	23	94	60	50	26	16	7	22	10	27
296	177	36	28	101	67	151	110	47	32	63	45	28
736	532	79	64	153	116	130	100	33	24	40	29	29
370	269	71	47	132	90	51	30	8	6	10	7	30
300	210	35	25	98	74	77	64	11	9	23	20	31
35	20	4	3	14	7	11	7	3	–	4	–	32
1 754	1 185	166	117	373	266	86	63	13	10	17	15	33
1 985	872	333	150	535	234	265	132	68	35	77	39	34
1 216	684	168	97	331	188	289	178	105	72	115	80	35
2 649	1 148	386	184	756	354	702	397	195	117	259	144	36
1 525	1 033	159	116	280	190	104	67	26	16	32	19	37
2 595	1 377	352	187	728	403	205	141	44	31	73	50	38
1 780	1 202	260	191	569	397	272	190	60	47	94	68	39
5 891	4 763	1 080	878	1 316	1 037	379	296	71	61	81	66	40
987	811	178	145	245	197	26	23	5	4	8	6	41
5 976	4 770	924	763	1 327	1 057	346	265	59	49	78	65	42
18 013	10 520	2 634	1 608	3 495	2 070	1 628	1 124	390	257	461	311	43
1 363	851	159	98	334	208	122	92	26	23	24	17	44
13	6	–	–	13	6	–	–	–	–	–	–	45

Noch: **Tabelle 3.3 Deutsche und ausländische Studierende im Wintersemester 2021/22**

Lfd. Nr.	Studienfach	Deutsche und ausländische Studierende					
		Insgesamt		darunter im 1.			
				HS		FS	
		i	w	i	w	i	w
46	Justizvollzug	24	15	14	10	15	11
47	Polizei/Verfassungsschutz	978	253	178	47	236	62
48	Rechtspflege	351	247	63	45	78	53
49	Sozialversicherung	320	238	98	77	123	90
50	Verwaltungswissenschaft/-wesen	754	315	82	40	165	78
51	Betriebswirtschaftslehre	39 718	18 869	5 786	2 706	9 815	4 557
52	Medienwirtschaft/Medienmanagement	1 894	1 285	243	169	446	318
53	Intern. Betriebswirtschaft/Management	7 723	4 412	1 556	911	1 936	1 110
54	Sportmanagement/Sportökonomie	2 311	486	451	66	681	122
55	Tourismuswirtschaft	2 733	2 022	411	286	508	343
56	Volkswirtschaftslehre	2 863	1 101	484	208	845	337
57	Wirtschaftspädagogik	867	587	58	43	293	186
58	Wirtschaftswissenschaften	11 620	5 453	1 723	902	3 266	1 556
59	Wirtschaftsingenieurwesen mit wirtschaftswissenschaftl. Schwerpunkt	2 996	810	312	72	562	151
60	Psychologie	9 283	7 128	1 067	837	2 079	1 641
61	Berufs- und Wirtschaftspädagogik	342	186	51	22	19	3
62	Erziehungswissenschaft (Pädagogik)	4 941	3 830	617	482	1 195	901
63	Pädagogik der frühen Kindheit	399	362	130	113	100	83
64	Schulpädagogik	97	82	–	–	16	12
65	Kommunikationswissenschaft/Publizistik	2 521	1 867	331	267	687	523
66	Interdisziplin. Studien (Schwerpunkt Naturwissenschaften)	1 090	573	291	140	423	192
67	Statistik	816	363	92	35	257	111
68	Mathematik	6 974	3 090	1 192	581	1 776	803
69	Technomathematik	469	138	78	28	127	39
70	Wirtschaftsmathematik	989	408	171	67	291	114
71	Physik	6 673	1 760	1 299	402	2 138	643
72	Biochemie	1 729	986	325	181	491	293
73	Chemie	4 655	1 928	634	301	1 176	502
74	Lebensmittelchemie	428	309	55	42	116	71
75	Pharmazie	2 619	1 931	407	324	497	384
76	Anthropologie (Humanbiologie)	102	75	7	5	16	13
77	Biologie	7 723	5 066	1 385	936	2 190	1 427
78	Biomedizin	439	361	70	58	130	106
79	Biotechnologie	2 097	1 216	441	248	695	384
80	Geologie/Paläontologie	15	8	–	–	–	–
81	Geoökologie	234	143	18	14	38	26
82	Geowissenschaften allgemein	1 134	467	188	85	362	154
83	Geographie/Erdkunde	5 210	2 997	741	451	1 387	798
84	Gesundheitspädagogik	1 045	860	133	124	225	193
85	Gesundheitswissenschaften/-management	4 881	3 883	706	557	1 268	983
86	Nichtärztliche Heilberufe/Therapien	1 451	1 188	426	362	583	490
87	Pflegewissenschaft/-management	1 078	848	144	107	164	117
88	Medizin (Allgemein-Medizin)	16 102	10 451	1 537	1 092	2 424	1 671
89	Zahnmedizin	2 648	1 838	198	153	283	213
90	Tiermedizin/Veterinärmedizin	1 857	1 605	238	210	339	296
91	Landespflege/Landschaftsgestaltung	974	636	175	112	264	167

**bzw. Studienanfänger/-innen in Bayern
nach Studienfächern**

Deutsche Studierende						Ausländische Studierende						Lfd. Nr.
zusammen		darunter im 1.				zusammen		darunter im 1.				
		HS		FS				HS		FS		
i	w	i	w	i	w	i	w	i	w	i	w	
24	15	14	10	15	11	-	-	-	-	-	-	46
978	253	178	47	236	62	-	-	-	-	-	-	47
351	247	63	45	78	53	-	-	-	-	-	-	48
320	238	98	77	123	90	-	-	-	-	-	-	49
670	269	67	32	146	68	84	46	15	8	19	10	50
34 018	15 928	4 269	1 944	8 060	3 682	5 700	2 941	1 517	762	1 755	875	51
1 701	1 129	206	138	399	278	193	156	37	31	47	40	52
5 194	3 069	812	513	1 186	710	2 529	1 343	744	398	750	400	53
2 170	467	405	61	628	116	141	19	46	5	53	6	54
2 279	1 741	306	219	409	289	454	281	105	67	99	54	55
2 116	696	239	79	542	184	747	405	245	129	303	153	56
827	556	52	39	280	177	40	31	6	4	13	9	57
9 453	4 203	1 161	582	2 530	1 139	2 167	1 250	562	320	736	417	58
2 756	707	291	65	525	140	240	103	21	7	37	11	59
8 579	6 580	942	735	1 912	1 508	704	548	125	102	167	133	60
334	181	51	22	19	3	8	5	-	-	-	-	61
4 393	3 412	410	334	933	714	548	418	207	148	262	187	62
322	290	97	84	90	74	77	72	33	29	10	9	63
93	78	-	-	16	12	4	4	-	-	-	-	64
2 277	1 672	273	220	589	445	244	195	58	47	98	78	65
522	258	22	7	125	47	568	315	269	133	298	145	66
638	257	62	19	204	83	178	106	30	16	53	28	67
6 147	2 759	964	500	1 510	703	827	331	228	81	266	100	68
355	99	41	15	82	25	114	39	37	13	45	14	69
722	271	119	43	218	80	267	137	52	24	73	34	70
5 232	1 319	907	282	1 650	488	1 441	441	392	120	488	155	71
1 452	810	253	138	398	235	277	176	72	43	93	58	72
3 879	1 540	495	224	969	392	776	388	139	77	207	110	73
386	277	47	36	106	63	42	32	8	6	10	8	74
2 225	1 652	337	268	408	314	394	279	70	56	89	70	75
54	41	-	-	8	7	48	34	7	5	8	6	76
6 267	4 069	1 001	661	1 732	1 103	1 456	997	384	275	458	324	77
375	313	58	49	115	95	64	48	12	9	15	11	78
1 566	912	278	162	492	274	531	304	163	86	203	110	79
5	3	-	-	-	-	10	5	-	-	-	-	80
221	138	18	14	38	26	13	5	-	-	-	-	81
935	376	139	62	308	123	199	91	49	23	54	31	82
4 987	2 875	701	426	1 331	767	223	122	40	25	56	31	83
979	804	121	112	209	180	66	56	12	12	16	13	84
4 440	3 524	570	456	1 093	851	441	359	136	101	175	132	85
1 304	1 078	385	332	537	455	147	110	41	30	46	35	86
1 006	792	129	95	149	105	72	56	15	12	15	12	87
13 388	8 732	1 119	798	1 917	1 317	2 714	1 719	418	294	507	354	88
2 284	1 597	162	128	242	185	364	241	36	25	41	28	89
1 690	1 462	210	187	304	266	167	143	28	23	35	30	90
810	523	152	94	237	147	164	113	23	18	27	20	91

Noch: **Tabelle 3.3 Deutsche und ausländische Studierende im Wintersemester 2021/22**

Lfd. Nr.	Studienfach	Deutsche und ausländische Studierende					
		Insgesamt		darunter im 1.			
				HS		FS	
		i	w	i	w	i	w
92	Agrarökonomie	331	157	58	34	76	42
93	Agrarwissenschaft/Landwirtschaft	1 764	663	362	141	460	190
94	Brauwesen/Getränketechnologie	677	144	110	22	186	43
95	Gartenbau	306	147	55	32	94	47
96	Lebensmitteltechnologie	933	578	174	92	289	168
97	Ernährungswissenschaft	508	447	137	118	231	195
98	Interdisziplinäre Studien (Schwerpunkt Ingenieurwissenschaften)	2 746	731	553	166	830	232
99	Mechatronik	4 482	512	813	104	1 042	125
100	Medientechnik	2 327	1 341	364	232	578	340
101	Chemie-Ingenieurwesen/Chemieverfahrenstechnik	1 752	649	252	87	417	143
102	Energieverfahrenstechnik	1 790	409	238	53	445	104
103	Fertigungs-/Produktionstechnik	677	108	91	12	146	17
104	Gesundheitstechnik	2 165	998	334	155	545	232
105	Maschinenbau/-wesen	13 438	1 945	2 030	297	3 237	502
106	Physikalische Technik/Mechanische Verfahrenstechnik	692	141	120	37	199	55
107	Technische Kybernetik	19	–	3	–	6	–
108	Umwelttechnik (einschl. Recycling)	730	254	108	38	180	65
109	Verfahrenstechnik	889	355	140	69	261	112
110	Versorgungstechnik	540	81	165	28	210	29
111	Elektrische Energietechnik	381	79	93	15	113	21
112	Elektrotechnik/Elektronik	11 038	1 675	1 835	283	2 881	452
113	Mikrosystemtechnik	315	71	43	12	63	13
114	Kommunikations- und Informationstechnik	509	118	128	32	164	38
115	Fahrzeugtechnik	2 245	208	401	38	572	53
116	Luft- und Raumfahrttechnik	1 709	214	319	46	458	61
117	Verkehrsingenieurwesen	711	222	110	37	176	64
118	Architektur	4 804	2 679	785	475	1 376	786
119	Innenarchitektur	796	689	121	101	214	185
120	Umweltschutz	471	220	77	28	119	45
121	Bauingenieurwesen/Ingenieurbau	7 504	2 144	1 414	361	2 132	586
122	Wasserbau	955	417	202	73	296	112
123	Kartographie	301	105	66	27	100	41
124	Vermessungswesen (Geodäsie)	823	276	162	62	251	88
125	Wirtschaftsingenieurwesen mit ingenieurwissenschaftl. Schwerpunkt	9 218	2 254	1 462	355	2 165	530
126	Bioinformatik	540	239	95	46	157	75
127	Computer- und Kommunikationstechniken	2 334	1 253	344	204	610	316
128	Informatik	21 494	4 098	3 906	813	6 013	1 256
129	Ingenieurinformatik/Technische Informatik	2 807	497	432	80	762	129
130	Medieninformatik	1 522	565	184	81	332	135
131	Medizinische Informatik	843	386	201	109	269	141
132	Wirtschaftsinformatik	9 408	2 191	1 277	272	2 156	479
133	Werkstofftechnik	1 618	478	212	59	397	126
134	Kunsterziehung	832	688	56	46	149	122
135	Kunstgeschichte, Kunstwissenschaft	1 696	1 301	369	257	635	466
136	Restaurierungskunde	3	3	–	–	–	–
137	Bildende Kunst/Graphik	668	391	53	29	96	61

**bzw. Studienanfänger/-innen in Bayern
nach Studienfächern**

Deutsche Studierende						Ausländische Studierende						Lfd. Nr.
zusammen		darunter im 1.				zusammen		darunter im 1.				
		HS		FS				HS		FS		
i	w	i	w	i	w	i	w	i	w	i	w	
178	86	34	19	52	27	153	71	24	15	24	15	92
1 605	585	287	99	380	146	159	78	75	42	80	44	93
594	126	94	18	165	39	83	18	16	4	21	4	94
267	134	51	32	89	47	39	13	4	–	5	–	95
819	511	139	76	248	138	114	67	35	16	41	30	96
395	347	93	79	183	153	113	100	44	39	48	42	97
2 000	539	339	93	596	155	746	192	214	73	234	77	98
2 792	280	406	51	621	73	1 690	232	407	53	421	52	99
2 175	1 244	334	213	537	316	152	97	30	19	41	24	100
1 279	456	136	45	268	86	473	193	116	42	149	57	101
1 576	353	198	46	392	93	214	56	40	7	53	11	102
461	56	71	5	131	14	216	52	20	7	15	3	103
1 518	726	210	98	376	165	647	272	124	57	169	67	104
10 277	1 388	1 330	157	2 281	306	3 161	557	700	140	956	196	105
539	123	80	34	149	52	153	18	40	3	50	3	106
19	–	3	–	6	–	–	–	–	–	–	–	107
679	229	95	32	164	56	51	25	13	6	16	9	108
710	263	99	47	203	81	179	92	41	22	58	31	109
405	57	97	15	134	18	135	24	68	13	76	11	110
111	22	16	3	33	9	270	57	77	12	80	12	111
7 632	910	1 161	139	1 994	264	3 406	765	674	144	887	188	112
196	42	30	9	48	10	119	29	13	3	15	3	113
164	12	31	3	58	6	345	106	97	29	106	32	114
1 770	165	296	29	458	45	475	43	105	9	114	8	115
1 427	147	231	23	357	38	282	67	88	23	101	23	116
453	145	22	7	79	31	258	77	88	30	97	33	117
4 042	2 218	566	341	1 118	634	762	461	219	134	258	152	118
721	628	109	91	191	165	75	61	12	10	23	20	119
444	201	68	23	108	38	27	19	9	5	11	7	120
6 094	1 756	1 132	289	1 768	484	1 410	388	282	72	364	102	121
654	277	126	48	210	82	301	140	76	25	86	30	122
219	65	44	15	78	29	82	40	22	12	22	12	123
677	212	109	36	191	60	146	64	53	26	60	28	124
6 696	1 578	819	182	1 415	329	2 522	676	643	173	750	201	125
370	152	55	19	103	41	170	87	40	27	54	34	126
2 059	1 114	296	169	535	272	275	139	48	35	75	44	127
15 326	2 451	2 229	356	3 958	685	6 168	1 647	1 677	457	2 055	571	128
1 766	277	199	26	432	59	1 041	220	233	54	330	70	129
1 329	458	152	61	281	107	193	107	32	20	51	28	130
416	192	68	36	120	60	427	194	133	73	149	81	131
7 870	1 578	1 028	175	1 784	335	1 538	613	249	97	372	144	132
1 270	335	148	34	312	91	348	143	64	25	85	35	133
793	655	52	43	141	116	39	33	4	3	8	6	134
1 525	1 154	327	221	585	423	171	147	42	36	50	43	135
3	3	–	–	–	–	–	–	–	–	–	–	136
448	251	22	13	57	39	220	140	31	16	39	22	137

Noch: **Tabelle 3.3 Deutsche und ausländische Studierende im Wintersemester 2021/22**

Lfd. Nr.	Studienfach	Deutsche und ausländische Studierende					
		Insgesamt		darunter im 1.			
				HS		FS	
		i	w	i	w	i	w
138	Neue Medien	861	575	209	157	330	236
139	Graphikdesign/Kommunikationsgestaltung	2 038	1 412	264	181	410	281
140	Textilgestaltung	350	270	71	47	85	56
141	Theaterwissenschaft	761	571	88	72	156	119
142	Instrumentalmusik	590	325	105	68	202	114
143	Musikerziehung	1 101	653	101	61	182	109
144	Musikwissenschaft/-geschichte	438	252	54	30	125	72
145	Orchestermusik	440	228	48	24	92	43

**bzw. Studienanfänger/-innen in Bayern
nach Studienfächern**

Deutsche Studierende						Ausländische Studierende						Lfd. Nr.
zusammen		darunter im 1.				zusammen		darunter im 1.				
		HS		FS				HS		FS		
i	w	i	w	i	w	i	w	i	w	i	w	
830	553	198	151	314	228	31	22	11	6	16	8	138
1 834	1 255	229	153	376	254	204	157	35	28	34	27	139
307	238	59	40	73	49	43	32	12	7	12	7	140
695	521	80	66	143	112	66	50	8	6	13	7	141
252	123	29	16	80	34	338	202	76	52	122	80	142
1 014	604	90	55	170	102	87	49	11	6	12	7	143
388	219	46	26	106	59	50	33	8	4	19	13	144
207	99	13	5	38	17	233	129	35	19	54	26	145

Aktuelle
Veröffentlichungen
unter
q.bayern.de/produkte



Statistisches Jahrbuch für Bayern 2021

Das Statistische Jahrbuch für Bayern ist das Standardwerk der amtlichen Statistik in Bayern seit 1894. Umfassend und informativ bietet es jährlich die aktuellsten Statistikdaten über Land, Leben, Leute, Politik, Wissenschaft und Wirtschaft in Bayern an.

Auf über 700 Seiten enthält es die wichtigsten Ergebnisse aller amtlichen Statistiken – in Form von Tabellen, Graphiken oder Karten – zum Teil mit langjährigen Vergleichsdaten und Zeitreihen. Ebenso werden ausgewählte wichtige Strukturdaten für Regierungsbezirke, kreisfreie Städte und Landkreise sowie Regionen Bayerns, aber auch für alle Bundesländer und die EU-Mitgliedstaaten dargestellt. Daten aus Statistiken anderer Dienststellen und Organisationen vervollständigen das Angebot.



Preise

Buch 39,00 € | DVD (PDF) 12,00 € | Buch+DVD 46,00 € | Datei (PDF) 12,00 €



Bayern Daten 2021

Die Bayern Daten sind ein kleiner Auszug aus dem Statistischen Jahrbuch. In deutscher und englischer Sprache sind auf jeweils ca. 30 Seiten die wichtigsten bayerischen Strukturdaten aus Wirtschaft, Gesellschaft und Politik in Tabellen und Grafiken dargestellt.

Preise

Heft und Datei kostenlos

Bayerisches Landesamt für Statistik – Vertrieb, Nürnberger Straße 95, 90762 Fürth
Telefon 0911 98208-6311 | Telefax 0911 98208-6638 | vertrieb@statistik.bayern.de